

Rapporto Autovalutazione

Periodo di Riferimento - 2014/15

RAV Scuola - CEIC88700P

CARINOLA - FALCIANO DEL MASSICO

1 Contesto e risorse

1.1 Popolazione scolastica

1.1.a Status socio economico e culturale delle famiglie degli studenti

1.1.a.1 Livello medio dell'indice ESCS

1.1.a.1 Livello medio dell'indice ESCS - Anno Scolastico 2013-2014	
Istituto/Classe	Background familiare mediano
CEIC88700P	Medio - Basso
CEEE88702T	
V A	Basso
CEEE88703V	
V A	Medio - Basso
CEEE88704X	
V A	Basso
V B	Basso
CEEE887051	
V A	Medio Alto
V B	Medio - Basso

1.1.b Studenti con famiglie economicamente svantaggiate

1.1.b.1 Percentuale di studenti con entrambi i genitori disoccupati

1.1.b.1 Percentuale di studenti con entrambi i genitori disoccupati Anno scolastico 2013-2014				
II Classe - Primaria				
Istituto/Indirizzo	Studenti svantaggiati (%)	CAMPANIA (%)	Sud (%)	ITALIA (%)
CEIC88700P	1.6	1.8	1.5	0.9

1.1.b.1 Percentuale di studenti con entrambi i genitori disoccupati Anno scolastico 2013-2014				
V Classe - Primaria				
Istituto/Indirizzo	Studenti svantaggiati (%)	CAMPANIA (%)	Sud (%)	ITALIA (%)
CEIC88700P	1.0	1.0	1.0	0.6

1.1.b.1 Percentuale di studenti con entrambi i genitori disoccupati Anno scolastico 2013-2014				
III Classe - Secondaria I Grado				
Istituto/Indirizzo	Studenti svantaggiati (%)	CAMPANIA (%)	Sud (%)	ITALIA (%)
CEIC88700P	0.0	1.0	0.9	0.6

Sezione di valutazione

Domande Guida
Qual e' il contesto socio-economico di provenienza degli studenti?
Qual e' l'incidenza degli studenti con cittadinanza non italiana?
Ci sono gruppi di studenti che presentano caratteristiche particolari dal punto di vista della provenienza socio economica e culturale (es. studenti nomadi, studenti provenienti da zone particolarmente svantaggiate, ecc.)?

Opportunità (Digitare al max 1500 caratteri)	Vincoli (Digitare al max 1500 caratteri)
--	--

(max 1500 caratteri spazi inclusi) ...
L'ICS Carinola-Falciano del Massico, nell'anno scolastico 2014/15 si costituisce di n. 9 plessi, di cui n. 2 scuola dell'infanzia, n. 4 scuola primaria e n. 3 scuola secondaria di I grado, distribuiti sul comune di Carinola e su quello di Falciano del Massico. La popolazione scolastica complessiva ad oggi è di 894 alunni di cui:

Infanzia Nocelleto.....	51
Infanzia Falciano del Massico.....	93
Primaria Nocelleto.....	94
Primaria Casale.....	85
Primaria Casanova.....	66
Primaria Falciano del Massico.....	174
Secondaria I grado Carinola.....	155
Secondaria I grado Casale.....	58
Secondaria I grado Falciano del Massico.....	118

Il tessuto culturale di provenienza degli alunni è medio-basso, con genitori con un basso titolo di istruzione e anche dal punto di vista socio-economico, il livello medio non si discosta da quello suddetto. L'incidenza degli studenti con cittadinanza non italiana non è rilevante. Molti ragazzi presentano situazioni economiche svantaggiate per la profonda crisi che ha investito in particolare il Sud-Italia. In questo contesto gli alunni della scuola presentano situazioni familiari e bisogni socio-culturali diversificati.

(max 1500 caratteri spazi inclusi) ...
Secondo i dati Istat l'incidenza delle famiglie con potenziale disagio economico, nel territorio di riferimento dell'istituto, si attesta su un valore medio pari al 4%.La popolazione studentesca presenta un background medio-basso.

1.2 Territorio e capitale sociale

1.2.a Disoccupazione

1.2.a.1 Tasso di disoccupazione

1.2.a.1 Tasso di disoccupazione Anno 2014 - Fonte ISTAT			
	Territorio		Tasso di disoccupazione %
ITALIA			12.6
	Nord ovest		9.2
		Liguria	10.8
		Lombardia	8.1
		Piemonte	11.2
		Valle D'Aosta	8.9
	Nord est		7.6
		Emilia-Romagna	8.3
		Friuli-Venezia Giulia	8
		Trentino Alto Adige	5.6
		Veneto	7.4
	Centro		11.3
		Lazio	12.5
		Marche	10
		Toscana	10.1
		Umbria	11.3
	Sud e Isole		20.6
		Abruzzo	12.5
		Basilicata	14.7
		Campania	21.7
		Calabria	23.4
		Molise	15.1
		Puglia	21.4
		Sardegna	18.6
		Sicilia	22.1

1.2.b Immigrazione

1.2.b.1 Tasso di immigrazione

1.2.b.1 Tasso di immigrazione Anno 2014 - Fonte ISTAT			
Territorio		Tasso di disoccupazione %	
ITALIA			8.1
	Nord ovest		10.5
		Liguria	8.6
		Lombardia	11.3
		Piemonte	9.5
		Valle D'Aosta	7.2
	Nord est		10.7
		Emilia-Romagna	12
		Friuli-Venezia Giulia	8.7
		Trentino Alto Adige	9.1
		Veneto	10.4
	Centro		10.3
		Lazio	10.5
		Marche	9.4
		Toscana	10.3
		Umbria	11.1
	Sud e Isole		3.4
		Abruzzo	6.3
		Basilicata	2.9
		Campania	3.4
		Calabria	4.3
		Molise	3.2
		Puglia	2.7
		Sardegna	2.5
		Sicilia	3.1

Sezione di valutazione

Domande Guida
Per quali peculiarita' si caratterizza il territorio in cui e' collocata la scuola?
Quali risorse e competenze utili per la scuola sono presenti nel territorio?
Qual e' il contributo dell'Ente Locale di riferimento (Comune o Provincia) per la scuola e piu' in generale per le scuole del territorio?

Opportunità (Digitare al max 1500 caratteri)	Vincoli (Digitare al max 1500 caratteri)
--	--

<p>L'area geografica su cui insiste l'Istituto, nel casertano, comprende il comune di Carinola e quello di Falciano del Massico. La vocazione del territorio è prevalentemente agricola; la maggior parte della popolazione attiva è infatti impiegata nel settore primario. Così come avviene nella regione Campania, il tasso di disoccupazione sul territorio è assai elevato. Dai dati risulta esserlo maggiore per i genitori degli alunni compresi nella fascia di età 8- 10 anni che non di quelli frequentanti la scuola secondaria di I grado. Ciò induce a ritenere che l'attuale crisi economica abbia maggiormente inciso sui più giovani. Le agenzie educative presenti sul territorio, che costituiscono elementi di aggregazione e di stimolo formativo per i ragazzi, sono gli oratori, alcune scuole di musica e di ballo, associazioni sportive, culturali e ricreative. Sul territorio falcianese, inoltre, operano il locale "Club Napoli" che eroga, annualmente, premi in denaro a tre alunni della scuola secondaria di I grado autori dei migliori elaborati nonché il circolo ricreativo "Tempo libero" che premia i ragazzi che riportano il massimo voto agli esami di licenza media. Anche sul territorio di competenza dell'istituto è presente il fenomeno dell'immigrazione, che ha inciso sulla compagine sociale accrescendo, seppure marginalmente, la popolazione scolastica.</p>	<p>Dai dati raccolti, la popolazione presente sui comuni si divide come segue: 8000 unità circa a Carinola e 3700 unità circa a Falciano del Massico, con un invecchiamento della popolazione dovuto alla diminuzione del tasso di natalità e al contestuale aumento della speranza di vita. Il tasso di disoccupazione sul territorio si attesta su un valore prossimo al 17% a Falciano del Massico che raggiunge il 25,4% fra i giovani per attestarsi a Carinola intorno al 19,3%, con punte superiori al 50% fra la popolazione giovanile. La presenza di stranieri è di circa il 2,3% nel comune di Carinola e dell'1,7% nel comune di Falciano del Massico, in entrambi i casi con prevalenza di stranieri di nazionalità ucraina, albanese, rumena e polacca. Nella scuola la presenza degli stranieri è pari al 3% circa della popolazione scolastica, distribuita abbastanza equamente sui tre ordini di scuola.</p>
--	--

1.3 Risorse economiche e materiali

1.3.b Edilizia e rispetto delle norme sulla sicurezza

1.3.b.1 Certificazioni

Certificazioni				
		Riferimento Provinciale %	Riferimento Regionale %	Riferimento Nazionale %
Validi	Nessuna certificazione rilasciata	9,2	21,1	23,4
	Certificazioni rilasciate parzialmente	63,3	51,9	55,3
	Tutte le certificazioni rilasciate	27,5	27	21,4
Situazione della scuola: CEIC88700P	Certificazioni rilasciate parzialmente			

1.3.b.2 Sicurezza edifici e superamento barriere architettoniche

Sicurezza edifici e superamento barriere architettoniche				
		Riferimento Provinciale %	Riferimento Regionale %	Riferimento Nazionale %
Validi	Nessun adeguamento	0,0	0,0	0,1
	Parziale adeguamento	77,1	82,4	77,5
	Totale adeguamento	22,9	17,6	22,4
Situazione della scuola: CEIC88700P		Parziale adeguamento		

Sezione di valutazione

Domande Guida
Qual e' la qualita' delle strutture della scuola (es. struttura degli edifici, raggiungibilita' delle sedi, ecc.)?
Qual e' la qualita' degli strumenti in uso nella scuola (es. LIM, pc, ecc.)?
Quali le risorse economiche disponibili?

Opportunità (Digitare al max 1500 caratteri)	Vincoli (Digitare al max 1500 caratteri)
<p>Le risorse economiche e finanziarie di cui l'Istituto dispone sono interamente finalizzate al raggiungimento degli obiettivi contenuti nel POF e alla realizzazione dei progetti concordati per ampliare l'offerta formativa. La gestione delle risorse avviene in modo chiaro e trasparente tale da consentirne una immediata rendicontazione. Dal punto di vista dell'edilizia e del rispetto delle norme che vi attengono, è da dire che la maggior parte degli edifici risale agli anni '60 e si è provveduto solo parzialmente alla loro messa in sicurezza nonché all'abbattimento delle barriere architettoniche. Tuttavia, da parte della scuola, si sollecita la manutenzione delle apparecchiature, degli impianti, delle strumentazioni, dei laboratori sia per garantirne la sicurezza che il corretto funzionamento. Accanto ai tradizionali sussidi didattici, infatti, quasi tutti i plessi si avvalgono di strumenti tecnologici (LIM, impianti di amplificazione, aule multimediali) il cui uso è fortemente legato alle reti LAN/WLAN non efficienti o addirittura mancanti.</p>	<p>L'Istituto ha ricevuto per l'anno scolastico 2013/14:</p> <p>1)Finanziamenti del MIUR- a) per il finanziamento amm.vo e didattico euro 22.6662,21; b) per il finanziamento della sperimentazione didattica nelle classi della scuola dell'infanzia con alunni diversamente abili euro 785,18 + euro 223,99</p> <p>2)Finanziamenti da Enti Locali- a) contributo per il funzionamento delle scuole di Falciano del Massico da parte del comune omonimo per euro 2000,00;</p> <p>3)Contributo da privati- a) per l'attuazione del programma "Frutta nelle scuole 2013-14" di euro 814,00.</p> <p>Da quanto detto si evince che solo attraverso un'attenta ed oculata gestione delle risorse disponibili si possono raggiungere risultati apprezzabili. Il comune di Carinola contribuisce in modo cospicuo per il trasporto degli alunni per le scuole site sul proprio territorio che, diversamente da quelle falcianesi, sono dislocate lontane l'una dall'altra.</p> <p>Il servizio mensa è presente sui tre plessi a tempo pieno (due scuole dell'infanzia e una scuola primaria) e su quello a tempo prolungato (per 2 giorni settimanali). Gli alunni acquistano buoni pasto.</p>

1.4 Risorse professionali

1.4.a Caratteristiche degli insegnanti

1.4.a.1 Tipologia di contratto degli insegnanti

Istituto:CEIC88700P - Tipologia di contratto degli insegnanti Anno scolastico 2014-2015					
	Insegnanti a tempo indeterminato		Insegnanti a tempo determinato		TOTALE
	N°	%	N°	%	
CEIC88700P	94	96,9	3	3,1	100,0
- Benchmark*					
CASERTA	13.911	92,1	1.201	7,9	100,0
CAMPANIA	80.591	89,0	9.965	11,0	100,0
ITALIA	652.021	84,1	123.333	15,9	100,0

1.4.a.2 Insegnanti a tempo indeterminato per fasce di età'

Istituto:CEIC88700P - Insegnanti a tempo indeterminato per fasce di età Anno scolastico 2014-2015									
	<35		35-44		45-54		55+		Totale
	N°	%	N°	%	N°	%	N°	%	TOTALE
CEIC88700P	-	0,0	14	14,9	39	41,5	41	43,6	100,0
- Benchmark*									
CASERTA	159	1,1	2.445	17,6	5.892	42,4	5.415	38,9	100,0
CAMPANIA	912	1,1	12.754	15,8	32.710	40,6	34.215	42,5	100,0
ITALIA	15.369	2,4	126.086	19,3	252.202	38,7	258.364	39,6	100,0

1.4.a.3 Titoli in possesso degli insegnanti a tempo indeterminato

Istituto:CEIC88700P - Tipologia di contratto degli insegnanti Anno scolastico 2014-2015 infanzia			
	Quota laureati	Quota diplomati	TOTALE
CEIC88700P	29,4	70,6	100,0

Istituto:CEIC88700P - Tipologia di contratto degli insegnanti Anno scolastico 2014-2015 primaria			
	Quota laureati	Quota diplomati	TOTALE
CEIC88700P	27,3	72,7	100,0

Istituto:CEIC88700P - Tipologia di contratto degli insegnanti Anno scolastico 2014-2015 secondaria			
	Quota laureati	Quota diplomati	TOTALE
CEIC88700P	90,0	10,0	100,0

1.4.a.4 Insegnanti a tempo indeterminato per anni di servizio nella scuola (stabilita')

Istituto:CEIC88700P - Fasce Anni di Servizio degli insegnanti Anno scolastico 2014-2015								
	Corrente Anno		Da 2 a 5 anni		Da 6 a 10 anni		Oltre 10 anni	
	N°	%	N°	%	N°	%	N°	%
CEIC88700P	6	7,4	42	51,9	9	11,1	24	29,6
- Benchmark*								
CASERTA	1.604	13,4	3.231	27,0	2.504	20,9	4.646	38,8
CAMPANIA	8.608	12,2	22.400	31,6	14.224	20,1	25.582	36,1
ITALIA	80.068	21,1	99.999	26,3	99.999	26,3	99.999	26,3

1.4.b Caratteristiche del Dirigente scolastico

1.4.b.1 Tipo di incarico del Dirigente scolastico

Tipo incarico del Dirigente scolastico - Anno Scolastico 2014-2015										
	Incarico effettivo		Incarico nominale		Incarico di reggenza		Incarico di presidenza		Nessun incarico di dirigenza attivo al 26/03/2015	
ISTITUTO	X									
- Benchmark*										
	N°	%	N°	%	N°	%	N°	%	N°	%
CASERTA	144	88,9	-	0,0	18	11,1	-	0,0	-	0,0
CAMPANIA	856	81,8	8	0,8	180	17,2	-	0,0	2	0,2
ITALIA	7.359	84,4	126	1,4	1.143	13,1	43	0,5	49	0,6

1.4.b.2 Anni di esperienza come Dirigente scolastico

Anni di esperienza come Dirigente scolastico				
		Riferimento Provinciale %	Riferimento Regionale %	Riferimento Nazionale %
Validi	Fino a 1 anno	0	0	10,9
	Da 2 a 3 anni	0	0	20
	Da 4 a 5 anni	2,8	4,3	1,5
	Più di 5 anni	97,2	95,7	67,7
Situazione della scuola: CEIC88700P		Piu' di 5 anni		

1.4.b.3 Stabilita' del Dirigente scolastico

Stabilita' del Dirigente scolastico				
		Riferimento Provinciale %	Riferimento Regionale %	Riferimento Nazionale %
Validi	Fino a 1 anno	18,3	21,8	27,3
	Da 2 a 3 anni	26,6	25,4	34,6
	Da 4 a 5 anni	15,6	14,6	8,8
	Più di 5 anni	39,4	38,2	29,3
Situazione della scuola: CEIC88700P		Fino a 1 anno		

Sezione di valutazione

Domande Guida
Quali le caratteristiche socio anagrafiche del personale (es. eta', stabilita' nella scuola)?
Quali le competenze professionali e i titoli posseduti dal personale (es. certificazioni linguistiche, informatiche, ecc.)?

Opportunità (Digitare al max 1500 caratteri)	Vincoli (Digitare al max 1500 caratteri)
<p>Nell'istituto sono in servizio, per l'anno scolastico 2014/15 n. 126 docenti di cui il 96% a tempo indeterminato. La maggior parte di essi, pari al 41,5%, ha un'età compresa tra i 45 -54 anni, mentre non si registra la presenza di docenti con età inferiore ai 35 anni.</p> <p>Per quanto attiene al possesso di titoli relativamente ai docenti a t.i., se si escludono quelli in servizio presso la scuola secondaria di I grado ove il 90% risulta laureato, la quota dei diplomati per gli altri 2 ordini di scuola si attesta intorno al 70% e solo il 28% circa risulta in possesso di laurea.</p> <p>Relativamente al grado di stabilità, garantito dalla presenza in servizio degli stessi docenti per più anni, il dato maggiore, di 51,9%, si registra al periodo che va dai 2 ai 5 anni, per scendere al 29,6% oltre i 10 anni. Il DS, con esperienza quinquennale, ha assunto l'incarico dall'anno scolastico 2014/15 presso codesta istituzione scolastica.</p>	<p>Vincoli</p> <p>L'attuale assetto della scuola risulta dall'accorpamento nell'anno 2012/13 dell'istituto di Falciano del Massico a quello di Carinola secondo il Piano di Dimensionamento previsto dal legislatore. Dai dati raccolti risulta che la quasi totalità dei docenti è a tempo indeterminato, elemento che contribuisce non poco a garantire alla scuola un certo grado di stabilità ma, al contempo, si evince il fatto che non ci sono docenti con età inferiore ai 35 anni.</p> <p>Nel corso degli ultimi 3 anni si sono avvicinati 2 DS; è auspicabile che l'attuale dirigente permanga il tempo necessario per assicurare stabilità alla scuola e che si traduca positivamente in termini di qualità.</p> <p>Con riguardo alle certificazioni di competenze linguistiche e informatiche, la scuola non dispone di dati ufficiali in merito.</p>

2 Esiti

2.1 Risultati scolastici

2.1.a Esiti degli scrutini

2.1.a.1 Studenti ammessi alla classe successiva

2.1.a.1 Studenti ammessi alla classe successiva Anno scolastico 2013/14 - Primaria										
	classe 1	% classe 1	classe 2	% classe 2	classe 3	% classe 3	classe 4	% classe 4	classe 5	% classe 5
CEIC88700P	82	100,0	61	100,0	84	100,0	79	100,0	101	100,0
- Benchmark*										
CASERTA	9.485	95,0	9.772	95,3	9.545	95,7	10.322	96,0	10.122	95,6
CAMPANIA	58.346	95,0	60.577	95,4	59.030	95,6	62.463	96,0	62.235	95,5
Italia	546.233	97,8	552.562	98,2	542.662	98,4	550.434	98,5	547.326	98,3

2.1.a.1 Studenti ammessi alla classe successiva Anno scolastico 2013/14 - Media				
	classe 1	% classe 1	classe 2	% classe 2
CEIC88700P	109	98,2	91	93,8
- Benchmark*				
CASERTA	10.057	92,7	9.997	94,5
CAMPANIA	63.041	93,1	62.455	93,7
Italia	537.065	93,2	537.625	93,7

2.1.a.2 Studenti diplomati per votazione conseguita all'esame

2.1.a.2 Studenti diplomati per votazione conseguita all'esame Anno scolastico 2013/14												
	6	7	8	9	10	Lode	6 (%)	7 (%)	8 (%)	9 (%)	10 (%)	Lode (%)
CEIC88700P	36	28	35	18	1	4	29,5	23,0	28,7	14,8	0,8	3,3
- Benchmark*												
CASERTA	2.721	2.734	2.377	1.821	803	296	25,3	25,4	22,1	16,9	7,5	2,8
CAMPANIA	18.549	17.886	13.837	10.162	4.262	1.650	28,0	27,0	20,9	15,3	6,4	2,5
ITALIA	152.904	152.473	121.664	88.143	29.866	14.025	27,3	27,3	21,8	15,8	5,3	2,5

2.1.b Trasferimenti e abbandoni

2.1.b.1 Studenti che hanno abbandonato gli studi in corso d'anno

2.1.b.1 Studenti che hanno abbandonato gli studi in corso d'anno Anno scolastico 2013/14 - Primaria										
	classe 1	% classe 1	classe 2	% classe 2	classe 3	% classe 3	classe 4	% classe 4	classe 5	% classe 5
CEIC88700P	-	0,0	-	0,0	-	0,0	-	0,0	-	0,0
- Benchmark*										
CASERTA	-	0,2	-	0,1	-	0,1	-	0,1	-	0,1
CAMPANIA	-	0,2	-	0,1	-	0,1	-	0,1	-	0,1
Italia	-	0,2	-	0,1	-	0,1	-	0,1	-	0,1

2.1.b.1 Studenti che hanno abbandonato gli studi in corso d'anno Anno scolastico 2013/14 - Media							
	classe 1	% classe 1	classe 2	% classe 2	classe 3	% classe 3	
CEIC88700P	-	0,0	2	2,0	1	0,8	
- Benchmark*							
CASERTA	-	0,4	-	0,8	-	0,6	
CAMPANIA	-	0,4	-	0,8	-	0,7	
Italia	-	0,2	-	0,4	-	0,5	

2.1.b.2 Studenti trasferiti - in entrata - in corso d'anno

2.1.b.2 Studenti trasferiti - in entrata - in corso d'anno Anno scolastico 2013/14 - Primaria										
	classe 1	% classe 1	classe 2	% classe 2	classe 3	% classe 3	classe 4	% classe 4	classe 5	% classe 5
CEIC88700P	1	1,2	1	1,7	2	2,4	1	1,3	2	2,0
- Benchmark*										
CASERTA	234	2,4	186	1,8	158	1,6	124	1,2	100	1,0
CAMPANIA	1.747	2,9	1.330	2,1	1.117	1,8	1.035	1,6	809	1,3
Italia	10.959	2,0	9.269	1,7	8.203	1,5	7.974	1,4	5.778	1,0

2.1.b.2 Studenti trasferiti - in entrata - in corso d'anno Anno scolastico 2013/14 - Media							
	classe 1	% classe 1	classe 2	% classe 2	classe 3	% classe 3	
CEIC88700P	2	1,8	2	2,1	2	1,7	
- Benchmark*							
CASERTA	149	1,4	110	1,1	71	0,7	
CAMPANIA	1.165	1,8	864	1,3	569	0,8	
Italia	7.825	1,4	6.848	1,2	4.955	0,9	

2.1.b.3 Studenti trasferiti - in uscita - in corso d'anno

2.1.b.3 Studenti trasferiti - in uscita - in corso d'anno Anno scolastico 2013/14 - Primaria										
	classe 1	% classe 1	classe 2	% classe 2	classe 3	% classe 3	classe 4	% classe 4	classe 5	% classe 5
CEIC88700P	-	0,0	4	7,0	4	5,0	2	2,6	-	0,0
- Benchmark*										
CASERTA	300	3,1	211	2,1	183	1,9	159	1,5	126	1,2
CAMPANIA	2.350	4,0	1.700	2,7	1.398	2,3	1.358	2,1	1.048	1,6
Italia	17.324	3,2	13.828	2,5	12.038	2,2	11.465	2,1	8.574	1,6


2.1.b.3 Studenti trasferiti - in uscita - in corso d'anno Anno scolastico 2013/14 - Media							
	classe 1	% classe 1	classe 2	% classe 2	classe 3	% classe 3	
CEIC88700P	4	3,7	3	3,2	4	3,4	
- Benchmark*							
CASERTA	206	1,9	173	1,7	110	1,0	
CAMPANIA	1.574	2,4	1.280	2,0	743	1,1	
Italia	12.192	2,2	11.240	2,0	8.152	1,4	

Sezione di valutazione

Domande Guida
Quanti studenti non sono ammessi alla classe successiva e perché? Ci sono concentrazioni di non ammessi in alcuni anni di corso o indirizzi di studio per le scuole superiori?
Quanti sono gli studenti sospesi in giudizio nelle scuole superiori? I debiti formativi si concentrano in determinate discipline, anni di corso, indirizzi o sezioni?
I criteri di valutazione adottati dalla scuola (studenti non ammessi alla classe successiva, studenti con debiti formativi) sono adeguati a garantire il successo formativo degli studenti?
Quali considerazioni si possono fare analizzando la distribuzione degli studenti per fascia di voto conseguito all'Esame di Stato (es. una parte consistente si colloca nelle fasce più basse, ci sono distribuzioni anomale per alcune fasce, cosa emerge dal confronto con il dato medio nazionale)?
Quanti e quali studenti abbandonano la scuola e perché?

Punti di Forza (Digitare al max 1500 caratteri)	Punti di Debolezza (Digitare al max 1500 caratteri)
<p>Gli studenti della Scuola Primaria dell'I.C. affluiscono, generalmente, nelle 2 scuole secondarie di riferimento, in quella di Carinola affluiscono anche la maggior parte degli alunni della Scuola Paritaria. Gli studenti presentano livelli di maturazione e preparazione eterogenei, di cui si tiene conto nel passaggio da un ordine di scuola all'altro.</p> <p>La percentuale degli alunni ammessi alla classe successiva della scuola secondaria di I g. è maggiore rispetto ai benchmark di riferimento</p> <p>Gli alunni licenziati con 8 e con lode si posizionano al di sopra dei benchmark di riferimento.</p>	<p>Gli alunni licenziati con 6 sono al di sopra dei valori di riferimento provinciali, regionali e nazionali, mentre quelli con 10 sono al di sotto di tali parametri.</p> <p>I trasferimenti degli alunni sono dovuti soprattutto a spostamenti del nucleo familiare, ma vi sono stati anche dei trasferimenti per problematiche verificatesi in alcune classi sia nei rapporti interpersonali tra alunni sia tra alunni /docenti.</p>

Rubrica di Valutazione	
Criterio di qualità: La scuola garantisce il successo formativo degli studenti.	Situazione della scuola
La scuola non riesce a garantire il successo formativo per tutti gli studenti: la scuola perde molti studenti nel passaggio da un anno all'altro, oppure c'è una percentuale anomala di trasferimenti o abbandoni, oppure ci sono concentrazioni anomale di non ammessi all'anno successivo e/o di abbandoni in alcuni anni di corso, sezioni, plessi o indirizzi di scuola. La distribuzione degli studenti per fasce di voto evidenzia una concentrazione eccessiva nelle fasce più basse.	1 - Molto critica
	2 -

La scuola perde alcuni studenti nel passaggio da un anno all'altro, ci sono alcuni trasferimenti e abbandoni. La distribuzione degli studenti per fasce di voto evidenzia una concentrazione anomala in alcune fasce.		3 - Con qualche criticita'
		4 -
La scuola non perde studenti nel passaggio da un anno all'altro, tranne singoli casi giustificati. La distribuzione degli studenti per fasce di voto evidenzia una situazione di equilibrio.		5 - Positiva
		6 -
La scuola non perde studenti nel passaggio da un anno all'altro e accoglie studenti provenienti da altre scuole. La distribuzione degli studenti per fasce di voto evidenzia una situazione di equilibrio. I criteri di selezione adottati dalla scuola sono adeguati a garantire il successo formativo degli studenti.		7 - Eccellente

Motivazione del giudizio assegnato

Livello 4

Nella scuola ci sono stati alcuni trasferimenti dovuti sia a spostamenti familiari che a problematiche emerse in qualche classe, relativamente ai rapporti interpersonali tra alunni/alunni e tra docenti/alunni.

La distribuzione degli studenti per fasce di voto all'esame di licenza media evidenzia sia la necessità di effettuare attività di recupero e di potenziamento per diminuire il numero di alunni licenziati con 6 e aumentare quelli licenziati con 10 sia una maggiore condivisione dei criteri di valutazione

2.2 Risultati nelle prove standardizzate nazionali

2.2.a Risultati degli studenti nelle prove di italiano e matematica

2.2.a.1234 Punteggio in italiano e matematica

*Differenze nel punteggio rispetto a scuole con contesto socio-economico e culturale simile (ESCS)

Istituto: CEIC88700P - Risultati degli studenti nelle prove di italiano e matematica										
Livello Classe/Plesso/Classe	Prova di Italiano				Prova di Matematica					
	Punteggio medio	Campania	Sud	ITALIA	Punt. ESCS (*)	Punteggio medio	Campania	Sud	ITALIA	Punt. ESCS (*)
		58,4	60,9	61,0			53,8	55,1	54,6	
2-Scuola primaria - Classi seconde	73,7	↑	↑	↑	9,4	66,1	↑	↑	↑	8,2
CEEE88702T	71,9	n/a	n/a	n/a	n/a	73,4	n/a	n/a	n/a	n/a
CEEE88702T - II A	71,9	↑	↑	↑	6,7	73,4	↑	↑	↑	14,7
CEEE88703V	82,0	n/a	n/a	n/a	n/a	63,9	n/a	n/a	n/a	n/a
CEEE88703V - II A	82,0	↑	↑	↑	16,9	63,9	↑	↑	↑	5,3
CEEE88704X	79,6	n/a	n/a	n/a	n/a	64,4	n/a	n/a	n/a	n/a
CEEE88704X - II A	79,6	↑	↑	↑	14,5	64,4	↑	↑	↑	5,8
CEEE887051	63,8	n/a	n/a	n/a	n/a	64,4	n/a	n/a	n/a	n/a
CEEE887051 - II A	63,8	↑	↑	↑	-1,4	64,5	↑	↑	↑	6,0
		58,5	59,5	61,0			60,7	61,6	62,9	
5-Scuola primaria - Classi quinte	62,7	↑	↑	↑	2,4	64,5	↑	↑	↑	2,1
CEEE88702T	71,2	n/a	n/a	n/a	n/a	66,4	n/a	n/a	n/a	n/a
CEEE88702T - V A	71,2	↑	↑	↑	11,2	66,4	↑	↑	↑	4,9
CEEE88703V	56,1	n/a	n/a	n/a	n/a	69,6	n/a	n/a	n/a	n/a
CEEE88703V - V A	56,1	↓	↓	↓	-4,1	69,6	↑	↑	↑	8,1
CEEE88704X	55,0	n/a	n/a	n/a	n/a	55,7	n/a	n/a	n/a	n/a
CEEE88704X - V A	50,9	↓	↓	↓	-9,2	60,6	↔	↔	↓	-1,0
CEEE88704X - V B	58,8	↔	↔	↓	-1,1	51,2	↓	↓	↓	-10,4
CEEE887051	65,4	n/a	n/a	n/a	n/a	67,2	n/a	n/a	n/a	n/a
CEEE887051 - V A	69,2	↑	↑	↑	9,3	70,8	↑	↑	↑	9,4
CEEE887051 - V B	61,3	↑	↑	↔	1,3	63,3	↑	↑	↔	1,7
		56,2	57,3	61,4			52,2	53,6	57,3	
8-Scuola secondaria di I grado - Classi terze	58,2	↔	↔	↓	0,0	54,8	↑	↔	↓	0,0
CEMM88701Q	61,4	n/a	n/a	n/a	n/a	53,6	n/a	n/a	n/a	n/a
CEMM88701Q - III A	67,0	↑	↑	↑	0,0	52,7	↔	↔	↓	0,0
CEMM88701Q - III B	56,9	↔	↔	↓	0,0	56,8	↑	↑	↔	0,0
CEMM88701Q - III C	59,3	↑	↑	↓	0,0	50,4	↔	↓	↓	0,0
CEMM88701Q - III D	67,3	↑	↑	↑	0,0	50,8	↔	↓	↓	0,0
CEMM88701Q - III E	57,9	↔	↔	↓	0,0	57,1	↑	↑	↔	0,0
CEMM88702R	52,0	n/a	n/a	n/a	n/a	57,1	n/a	n/a	n/a	n/a
CEMM88702R - III A	48,5	↓	↓	↓	0,0	50,0	↔	↓	↓	0,0
CEMM88702R - III B	56,2	↔	↔	↓	0,0	65,4	↑	↑	↑	0,0

2.2.b Livelli di apprendimento degli studenti

2.2.b.1 Alunni collocati nei diversi livelli in italiano e in matematica

2.2.b.1 Alunni collocati nei diversi livelli in italiano e in matematica										
Classe/Istituto/Ra ggruppamento geografico	Italiano					Matematica				
	Numero studenti Livello 1	Numero studenti Livello 2	Numero studenti Livello 3	Numero studenti Livello 4	Numero studenti Livello 5	Numero studenti Livello 1	Numero studenti Livello 2	Numero studenti Livello 3	Numero studenti Livello 4	Numero studenti Livello 5
CEEE88702T - II A	2	0	1	2	7	1	0	0	2	9
CEEE88703V - II A	0	1	0	3	12	0	1	6	3	7
CEEE88704X - II A	0	0	1	4	7	1	1	3	1	6
CEEE887051 - II A	6	2	1	1	8	3	3	2	1	9
	% studenti Livello 1	% studenti Livello 2	% studenti Livello 3	% studenti Livello 4	% studenti Livello 5	% studenti Livello 1	% studenti Livello 2	% studenti Livello 3	% studenti Livello 4	% studenti Livello 5
CEIC88700P	13,8	5,2	5,2	17,2	58,6	8,5	8,5	18,6	11,9	52,5
Campania	29,5	14,4	12,1	14,2	29,8	27,4	22,6	12,1	14,4	23,5
Sud	25,3	13,1	12,8	15,6	33,3	24,9	22,3	11,4	15,8	25,4
Italia	25,1	12,7	13,1	16,2	32,9	24,3	23,3	12,1	16,4	23,9

2.2.b.1 Alunni collocati nei diversi livelli in italiano e in matematica										
Classe/Istituto/Ra ggruppamento geografico	Italiano					Matematica				
	Numero studenti Livello 1	Numero studenti Livello 2	Numero studenti Livello 3	Numero studenti Livello 4	Numero studenti Livello 5	Numero studenti Livello 1	Numero studenti Livello 2	Numero studenti Livello 3	Numero studenti Livello 4	Numero studenti Livello 5
CEEE88702T - V A	2	2	2	5	8	3	1	4	8	4
CEEE88703V - V A	2	5	4	0	1	1	1	4	4	2
CEEE88704X - V A	5	2	2	2	1	4	2	2	2	2
CEEE88704X - V B	3	4	2	1	3	6	3	2	1	1
CEEE887051 - V A	1	5	4	4	8	1	4	5	5	7
CEEE887051 - V B	3	4	6	5	2	5	6	0	2	8
	% studenti Livello 1	% studenti Livello 2	% studenti Livello 3	% studenti Livello 4	% studenti Livello 5	% studenti Livello 1	% studenti Livello 2	% studenti Livello 3	% studenti Livello 4	% studenti Livello 5
CEIC88700P	16,3	22,4	20,4	17,3	23,5	20,0	17,0	17,0	22,0	24,0
Campania	25,3	22,0	15,6	19,2	17,9	24,1	23,4	17,6	17,4	17,4
Sud	23,7	21,5	15,8	19,5	19,6	22,4	22,3	19,3	17,4	18,6
Italia	20,7	20,2	17,3	20,8	21,0	19,3	21,8	20,4	19,1	19,4

2.2.b.1 Alunni collocati nei diversi livelli in italiano e in matematica										
Classe/Istituto/Ra ggruppamento geografico	Italiano					Matematica				
	Numero studenti Livello 1	Numero studenti Livello 2	Numero studenti Livello 3	Numero studenti Livello 4	Numero studenti Livello 5	Numero studenti Livello 1	Numero studenti Livello 2	Numero studenti Livello 3	Numero studenti Livello 4	Numero studenti Livello 5
CEMM88701Q - III A	1	3	5	5	3	2	10	3	1	1
CEMM88701Q - III B	7	3	3	5	2	1	7	7	2	3
CEMM88701Q - III C	3	5	3	1	4	6	4	3	1	2
CEMM88701Q - III D	1	2	3	2	3	1	6	3	0	1
CEMM88701Q - III E	1	4	6	0	0	1	3	5	0	2
CEMM88702R - III A	9	5	4	1	2	8	6	4	0	3
CEMM88702R - III B	5	3	6	2	2	1	4	2	5	6
	% studenti Livello 1	% studenti Livello 2	% studenti Livello 3	% studenti Livello 4	% studenti Livello 5	% studenti Livello 1	% studenti Livello 2	% studenti Livello 3	% studenti Livello 4	% studenti Livello 5
CEIC88700P	23,7	21,9	26,3	14,0	14,0	17,5	35,1	23,7	7,9	15,8
Campania	28,9	23,1	17,9	15,3	14,9	29,2	25,3	17,9	12,1	15,4
Sud	27,0	20,6	19,0	16,9	16,5	27,9	24,1	17,7	13,1	17,2
Italia	19,2	20,0	19,8	19,7	21,3	20,9	22,8	18,7	15,6	21,9

2.2.c Variabilità dei risultati fra le classi

2.2.c.1 Varianza interna alle classi e fra le classi


2.2.c.1 - Variabilità dei punteggi TRA le classi e DENTRO le classi - Italiano e Matematica - Scuola primaria - Classi seconde				
Istituto/Raggruppamento geografico	TRA_ita (%)	DENTRO_ita (%)	TRA_mat (%)	DENTRO_mat (%)
CEIC88700P	14,2	85,8	4,5	95,5
- Benchmark*				
Sud	9,3	90,7	15,9	84,1
ITALIA	8,4	91,6	10,6	89,4

2.2.c.1 - Variabilità dei punteggi TRA le classi e DENTRO le classi - Italiano e Matematica - Scuola primaria - Classi quinte				
Istituto/Raggruppamento geografico	TRA_ita (%)	DENTRO_ita (%)	TRA_mat (%)	DENTRO_mat (%)
CEIC88700P	18,5	81,5	11,1	88,9
- Benchmark*				
Sud	10,8	89,2	15,4	84,6
ITALIA	8,7	91,3	12,4	87,6

Sezione di valutazione

Domande Guida
Quali risultati raggiunge la scuola nelle prove standardizzate nazionali di italiano e matematica?
La scuola riesce ad assicurare esiti uniformi tra le varie classi? Il livello raggiunto dagli studenti nelle prove INVALSI e' ritenuto affidabile - conoscendo l'andamento abituale delle classi - oppure c'e' il sospetto di comportamenti opportunistici (cheating)?
Le disparità a livello di risultati tra gli alunni meno dotati e quelli più dotati sono in aumento o in regressione nel corso della loro permanenza a scuola?
Queste disparità sono concentrate in alcune sedi, indirizzi o sezioni?

Punti di Forza (Digitare al max 1500 caratteri)	Punti di Debolezza (Digitare al max 1500 caratteri)
<p>Il punteggio medio nella seconda primaria in Italiano e Matematica è superiore alle tre aree di riferimento(Campania, Sud, Italia). Vi è qualche scostamento, sia in positivo che in negativo, nella prova di italiano rispetto alla media dell'Istituto; in matematica la situazione è più equilibrata. In quinta primaria, il punteggio è superiore alla media delle tre aree di riferimento, ma si registrano due classi con punteggi inferiori e delle classi con punteggio stazionario in una sola prova.</p> <p>Nella secondaria di primo grado, le due scuole, in italiano, hanno un punteggio in linea con quello della regione e della macroregione (Sud), ma inferiore all'Italia; più articolato è quello di matematica, in cui si registrano due punti in più rispetto alla regione, stabile rispetto alla macroregione ed inferiore rispetto all'Italia.</p> <p>Nella scuola secondaria di Carinola, due classi presentano omogeneità per i risultati in italiano ed in matematica.</p> <p>Nella scuola secondaria di Falciano, vi è notevole differenza tra le classi nelle due prove.</p> <p>Nella scuola primaria, la percentuale degli studenti con livello di apprendimento 1-2 è inferiore alle medie dei benchmark di riferimento.</p> <p>Nella scuola secondaria, la percentuale di studenti con livello di apprendimento 1-2 è in linea con la Campania ed il Sud, ma inferiore alla media italiana.</p>	<p>Dall'analisi dei grafici, emerge una certa variabilità di risultati tra le classi. In alcune scuole vi è una sola sezione perciò non si può avere un riferimento interno ed i risultati possono essere spiegati con le differenze individuali tra gli studenti e con un diverso indice ESC.</p> <p>Nel caso di classi parallele, invece, bisogna riflettere sulla formazione delle classi.</p> <p>I risultati della prova della terza classe della scuola secondaria sono inferiori alla media nazionale, salvo in una classe per matematica.</p> <p>I valori ESC, in alcune classi, sono inferiori alla media.</p> <p>La varianza tra le classi è maggiore rispetto alla media, in italiano, invece, più contenuta, in matematica.</p>

Rubrica di Valutazione		
 Criterio di qualità: La scuola assicura l'acquisizione dei livelli essenziali di competenze (misurate con le prove standardizzate nazionali) per tutti gli studenti. 	Situazione della scuola	
Il punteggio di italiano e/o matematica della scuola alle prove INVALSI e' inferiore rispetto a quello di scuole con background socio-economico e culturale simile. I punteggi delle diverse classi in italiano e/o matematica sono molto distanti e la varianza tra classi in italiano e/o matematica e' decisamente superiore a quella media. La quota di studenti collocata nei livelli 1 e 2 in italiano e in matematica e' notevolmente superiore alla media nazionale.		1 - Molto critica
		2 -
Il punteggio di italiano e matematica della scuola alle prove INVALSI e' in linea con quello di scuole con background socio-economico e culturale simile. La varianza tra classi in italiano e in matematica e' uguale o di poco superiore a quella media, i punteggi delle classi non si discostano molto dalla media della scuola, anche se ci sono casi di singole classi in italiano e matematica che si discostano in negativo. La quota di studenti collocata nei livelli 1 e 2 in italiano e in matematica e' in linea con la media nazionale.		3 - Con qualche criticita'
		4 -
Il punteggio di italiano e matematica della scuola alle prove INVALSI e' superiore a quello di scuole con background socio-economico e culturale simile. La varianza tra classi in italiano e matematica e' in linea o di poco inferiore a quella media, i punteggi delle classi non si discostano dalla media della scuola oppure in alcune classi si discostano in positivo. La quota di studenti collocata nei livelli 1 e 2 in italiano e in matematica e' inferiore alla media nazionale.		5 - Positiva
		6 -
Il punteggio di italiano e matematica della scuola alle prove INVALSI e' superiore a quello di scuole con background socio-economico e culturale simile ed e' superiore alla media nazionale. La varianza tra classi in italiano e matematica e' inferiore a quella media. I punteggi delle diverse classi in italiano e matematica non si discostano dalla media della scuola. La quota di studenti collocata nei livelli 1 e 2 in italiano e in matematica e' decisamente inferiore alla media nazionale.		7 - Eccellente


Motivazione del giudizio assegnato
<p>Nella scuola primaria, il punteggio di italiano e matematica, nelle Prove Invalsi, è superiore a quello con scuole con background socio-economico-culturale simile.</p> <p>La varianza tra classi, in italiano, è superiore alla media, inferiore in matematica; i punteggi delle classi sono molto diversi tra loro; alcune classi si discostano, in negativo, dal punteggio medio.</p> <p>La quota di studenti della primaria collocati nei livelli 1-2 è inferiore alla media nazionale, invece quella degli studenti della secondaria è in linea con la Campania.</p>

2.3 Competenze chiave e di cittadinanza

Sezione di valutazione

Domande Guida
La scuola valuta le competenze di cittadinanza degli studenti (es. il rispetto delle regole, lo sviluppo del senso di legalità e di un'etica della responsabilità, la collaborazione e lo spirito di gruppo)?
La scuola adotta criteri di valutazione comuni per l'assegnazione del voto di comportamento?
La scuola valuta le competenze chiave degli studenti come l'autonomia di iniziativa e la capacità di orientarsi? In che modo la scuola valuta queste competenze (osservazione del comportamento, individuazione di indicatori, questionari, ecc.) ?
Qual è il livello delle competenze chiave e di cittadinanza raggiunto dagli studenti nel loro percorso scolastico? Ci sono differenze tra classi, sezioni, plessi, indirizzi o ordini di scuola?

Punti di Forza (Digitare al max 1500 caratteri)	Punti di Debolezza (Digitare al max 1500 caratteri)
La scuola adotta due diverse griglie per la valutazione del comportamento. Il Regolamento di istituto e il Patto Educativo di Corresponsabilità vengono presentati all'inizio di ogni anno scolastico. La maggioranza degli alunni è in grado di autoregolarsi: effettua i compiti a casa, è provvista del materiale necessario, porta a termine le consegne nel tempo dato. In concomitanza con la partecipazione alla sperimentazione del nuovo modello di Certificazione delle Competenze, sono stati predisposti dei compiti autentici per le classi quinte della primaria e terza della secondaria, al fine di valutare in modo più sistematico le competenze chiave.	Aumento del numero di sei in condotta rispetto al 2012/13 sia in prima che in seconda. In qualche classe è presente una concentrazione maggiore rispetto alle altre. I consigli di classe hanno comminato diverse sanzioni. Il Patto di Corresponsabilità e il Regolamento d'Istituto in alcuni casi, non sono visti come elementi fondamentali dell'Istituzione scolastica.

Rubrica di Valutazione	
Criterio di qualità: La scuola assicura l'acquisizione delle competenze chiave e di cittadinanza degli studenti.	Situazione della scuola
Il livello delle competenze chiave e di cittadinanza raggiunto dagli studenti non è soddisfacente; nella maggior parte delle classi le competenze sociali e civiche sono scarsamente sviluppate (collaborazione tra pari, responsabilità e rispetto delle regole). La maggior parte degli studenti non raggiunge una adeguata autonomia nell'organizzazione dello studio e nell'autoregolazione dell'apprendimento. La scuola non adotta modalità comuni per la valutazione delle competenze chiave e di cittadinanza degli studenti.	1 - Molto critica
	2 -
Il livello delle competenze chiave e di cittadinanza raggiunto dagli studenti è accettabile; sono presenti alcune situazioni (classi, plessi, ecc.) nelle quali le competenze sociali e civiche sono scarsamente sviluppate (collaborazione tra pari, responsabilità e rispetto delle regole). In generale gli studenti raggiungono una sufficiente autonomia nell'organizzazione dello studio e nell'autoregolazione dell'apprendimento, ma alcuni studenti non raggiungono una adeguata autonomia. La scuola adotta criteri comuni per la valutazione del comportamento, ma non utilizza strumenti per valutare il raggiungimento delle competenze chiave e di cittadinanza degli studenti.	3 - Con qualche criticità
	4 -
Il livello delle competenze chiave e di cittadinanza raggiunto dagli studenti è buono; le competenze sociali e civiche sono adeguatamente sviluppate (collaborazione tra pari, responsabilità e rispetto delle regole). La maggior parte degli studenti raggiunge una adeguata autonomia nell'organizzazione dello studio e nell'autoregolazione dell'apprendimento. Non sono presenti concentrazioni anomale di comportamenti problematici in specifiche sezioni, plessi, indirizzi di scuola. La scuola adotta criteri comuni per la valutazione del comportamento e utilizza almeno uno strumento per valutare il raggiungimento delle competenze chiave e di cittadinanza degli studenti.	5 - Positiva

<p>Il livello delle competenze chiave e di cittadinanza raggiunto dagli studenti e' elevato; in tutte le classi le competenze sociali e civiche sono adeguatamente sviluppate (collaborazione tra pari, responsabilita' e rispetto delle regole) e in alcune classi raggiungono un livello ottimale. La maggior parte degli studenti raggiunge una adeguata autonomia nell'organizzazione dello studio e nell'autoregolazione dell'apprendimento e una parte di essi raggiunge livelli eccellenti. Non sono presenti concentrazioni anomale di comportamenti problematici in specifiche sezioni, plessi, indirizzi di scuola. La scuola adotta criteri comuni per la valutazione del comportamento e utilizza piu' strumenti per valutare il raggiungimento delle competenze chiave e di cittadinanza degli studenti.</p>	<p>6 -</p> <p>7 - Eccellente</p>
---	----------------------------------

Motivazione del giudizio assegnato

Livello 4

Il livello delle competenze chiave e di cittadinanza raggiunto dagli studenti è accettabile; sono presenti alcune situazioni (classi, plessi, ecc.) nelle quali le competenze sociali e civiche sono scarsamente sviluppate (collaborazione tra pari, responsabilità e rispetto delle regole). In generale gli studenti raggiungono una buona autonomia nell'organizzazione dello studio e nell'autoregolazione dell'apprendimento, alcuni non raggiungono una adeguata autonomia. La scuola adotta criteri comuni per la valutazione del comportamento, e utilizza strumenti per valutare il raggiungimento delle competenze chiave e di cittadinanza degli studenti.

2.4 Risultati a distanza

2.4.c Successo negli studi secondari di II grado

2.4.c.1 Consiglio orientativo per tipologia

2.4.c.1 Consiglio orientativo per tipologia								
	% Artistica	% Linguistica	% Professionale	% Scientifica	% Tecnica	% Umanistica	% Apprendistato	% Qualsiasi Area
CEIC88700P	7,5	13,8	26,9	15,0	14,4	22,5	0	0

2.4.c.2 Corrispondenza tra consiglio orientativo e scelta effettuata

2.4.c.2 Corrispondenza tra consiglio orientativo e scelta effettuata					
	Consigli Corrispondenti		Consigli non Corrispondenti		TOTALE
	N°	%	N°	%	
CEIC88700P	69	61,1	44	38,9	113
CASERTA	6.518	75,1	2.163	24,9	8.681
CAMPANIA	37.977	75,3	12.468	24,7	50.445
ITALIA	318.941	70,9	131.166	29,1	450.107

2.4.c.3 Promossi al I anno che hanno seguito il consiglio orientativo


2.4.c.3 Promossi al I anno che hanno seguito il consiglio orientativo				
	Promossi che hanno seguito il Consiglio Orientativo		Promossi che non hanno seguito il Consiglio Orientativo	
	N°	%	N°	%
CEIC88700P	60	87,0	33	75,0
- Benchmark*				
CASERTA	5.690	90,9	1.666	81,5
CAMPANIA	31.929	88,8	9.085	78,8
ITALIA	276.676	90,9	93.486	76,9

Sezione di valutazione

Domande Guida
Per la scuola primaria - Quali sono gli esiti degli studenti usciti dalla scuola primaria al termine del primo anno di scuola secondaria di I grado? [Nel caso in cui la grande maggioranza degli studenti della primaria si iscriva nella secondaria del medesimo Istituto Comprensivo si puo' utilizzare l'indicatore 2.1.a sugli Esiti degli scrutini]
Per la scuola secondaria di I grado - Quali sono i risultati dei propri studenti nel percorso scolastico successivo? In che misura il consiglio orientativo e' seguito? In che misura il consiglio orientativo e' efficace?
Per la scuola secondaria di II grado - Qual e' la riuscita dei propri studenti nei successivi percorsi di studio? Quanti studenti iscritti all'universita' non hanno conseguito crediti? Coloro che hanno conseguito crediti universitari ne hanno conseguiti in misura adeguata (tenendo conto che andrebbero conseguiti in media 60 crediti per ciascun anno di corso)?
Per la scuola secondaria di II grado - Qual e' la riuscita dei propri studenti nel mondo del lavoro? (La scuola potrebbe considerare, se in possesso dei relativi dati, la quota di ex studenti occupati dopo 3 o 5 anni dal diploma, la coerenza tra il titolo di studio conseguito e il settore lavorativo, o ancora esaminare quanti studenti hanno trovato un impiego nella regione di appartenenza e quanti al di fuori di essa).

Punti di Forza (Digitare al max 1500 caratteri)	Punti di Debolezza (Digitare al max 1500 caratteri)
Alla fine del primo anno della scuola secondaria di primo grado, la percentuale degli studenti promossi è superiore alle aree di riferimento. Gli studenti, che hanno seguito il consiglio orientativo, hanno avuto risultati solo leggermente inferiori alle aree riferimento. La corrispondenza tra consiglio orientativo e scelta effettuata è del 61%.	Il compito della scuola è orientare gli studenti, ma la scelta definitiva spetta alle famiglie e agli alunni, si registrano, infatti, meno promossi tra gli alunni che non hanno seguito il consiglio orientativo. E' indispensabile, poi, seguire gli alunni nel prosieguo degli studi.

Rubrica di Valutazione	
Criterio di qualità: La scuola favorisce il successo degli studenti nei successivi percorsi di studio e di lavoro.	Situazione della scuola
Per le scuole del I ciclo - La scuola non monitora i risultati a distanza degli studenti oppure i risultati degli studenti nel successivo percorso di studio non sono soddisfacenti: una quota consistente di studenti o specifiche tipologie di studenti incontra difficoltà di apprendimento (non sono ammessi alla classe successiva, hanno debiti formativi o cambiano l'indirizzo di studio) e/o abbandona gli studi nel percorso successivo. Per le scuole del II ciclo - La scuola non monitora i risultati degli studenti nei successivi percorsi di studio e di avviamento al mondo del lavoro (stage, formazione non universitaria, ecc.) e il loro inserimento nel mercato del lavoro. Il numero di immatricolati all'universita' e' inferiore a quello medio provinciale e regionale. I risultati raggiunti dagli studenti immatricolati all'universita' sono molto bassi (la mediana dei crediti conseguiti all'universita' dai diplomati dopo 1 e 2 anni e' inferiore a 20 su 60).	1 - Molto critica
	2 -

<p>Per le scuole del I ciclo - I risultati degli studenti nel successivo percorso di studio sono sufficienti: diversi studenti incontrano difficoltà di apprendimento (non sono ammessi alla classe successiva, hanno debiti formativi o cambiano l'indirizzo di studio) e/o abbandonano gli studi nel percorso successivo. Per le scuole del II ciclo - La scuola non raccoglie in modo sistematico informazioni sui risultati degli studenti nei successivi percorsi di studio e di avviamento al mondo del lavoro (stage, formazione non universitaria, ecc.) e il loro inserimento nel mercato del lavoro. Il numero di immatricolati all'università è nella media o di poco inferiore alla media provinciale e regionale. I risultati raggiunti dagli studenti immatricolati all'università sono mediocri (la mediana dei crediti conseguiti dai diplomati dopo 1 e 2 anni di università è compresa tra 20 e 30 su 60).</p>		3 - Con qualche criticità
		4 -
<p>Per le scuole del I ciclo - I risultati degli studenti nel successivo percorso di studio sono buoni: pochi studenti incontrano difficoltà di apprendimento (non sono ammessi alla classe successiva, hanno debiti formativi o cambiano l'indirizzo di studio) e il numero di abbandoni nel percorso di studi successivo è molto contenuto. Per le scuole del II ciclo - La scuola monitora in maniera sistematica i risultati degli studenti nei successivi percorsi di studio e di avviamento al mondo del lavoro (stage, formazione non universitaria, ecc.) e il loro inserimento nel mercato del lavoro. Il numero di immatricolati all'università è superiore alla media provinciale e regionale. I risultati raggiunti dagli studenti immatricolati all'università sono buoni (la mediana dei crediti conseguiti dai diplomati dopo 1 e 2 di università anni è almeno 30 su 60).</p>		5 - Positiva
		6 -
<p>Per le scuole del I ciclo - I risultati degli studenti nel percorso successivo di studio sono molto positivi: in rari casi gli studenti incontrano difficoltà di apprendimento (non sono ammessi alla classe successiva, hanno debiti formativi o cambiano l'indirizzo di studio) e non ci sono episodi di abbandono degli studi nel percorso successivo. Per le scuole del II ciclo - La scuola monitora in maniera sistematica i risultati degli studenti nei successivi percorsi di studio e di avviamento al mondo del lavoro (stage, formazione non universitaria, ecc.) e il loro inserimento nel mercato del lavoro. Il numero di immatricolati all'università è superiore alla media provinciale e regionale. I risultati raggiunti dagli studenti immatricolati all'università sono molto positivi (la mediana dei crediti conseguiti dai diplomati dopo 1 e 2 anni di università è superiore a 40 su 60).</p>		7 - Eccellente

Motivazione del giudizio assegnato

I risultati degli studenti, nel successivo percorso di studio, sono buoni: pochi studenti, tra quelli che hanno seguito il consiglio orientativo, non sono stati ammessi alla classe successiva; tale numero, invece, aumenta per quelli che hanno effettuato scelte autonome.

3A Processi - Pratiche educative e didattiche

3A.1 Curricolo, progettazione e valutazione

Subarea: Curricolo e offerta formativa

3.1.a Curricolo

3.1.a.1 Presenza degli aspetti relativi all'elaborazione del curricolo-PRIMARIA

Presenza degli aspetti relativi all'elaborazione del curricolo-PRIMARIA				
		Riferimento Provinciale %	Riferimento Regionale %	Riferimento Nazionale %
Validi	Basso grado di presenza	8,7	10	10
	Medio - basso grado di presenza	4,9	4,1	6
	Medio - alto grado di presenza	21,4	20,4	29,3
	Alto grado di presenza	65	65,5	54,7
Situazione della scuola: CEIC88700P		Basso grado di presenza		

3.1.a.1 Presenza degli aspetti relativi all'elaborazione del curricolo-SECONDARIA

Presenza degli aspetti relativi all'elaborazione del curricolo-SECONDARIA				
		Riferimento Provinciale %	Riferimento Regionale %	Riferimento Nazionale %
Validi	Basso grado di presenza	7,2	8,5	11,7
	Medio - basso grado di presenza	2,1	4,3	5,6
	Medio - alto grado di presenza	15,5	18,2	27,2
	Alto grado di presenza	75,3	69	55,5
Situazione della scuola: CEIC88700P		Basso grado di presenza		

3.1.a.2 Aspetti del curricolo presenti-PRIMARIA

Istituto:CEIC88700P - Aspetti del curricolo presenti-PRIMARIA				
opzione	Situazione della scuola: CEIC88700P	Riferimento Provinciale (% scuole in cui sono presenti gli aspetti seguenti)	Riferimento Regionale (% scuole in cui sono presenti gli aspetti seguenti)	Riferimento Nazionale (% scuole in cui sono presenti gli aspetti seguenti)
Curricolo di scuola per italiano	No	91,3	88,9	89,3
Curricolo di scuola per matematica	No	91,3	88,6	89
Curricolo di scuola per la lingua inglese	No	86,4	85,9	85
Curricolo di scuola per scienze	No	84,5	85,4	83,4
Curricolo di scuola per altre discipline	No	84,5	83,1	81,3
Curricolo per lo sviluppo delle competenze trasversali	No	71,8	74,2	57,9
Profilo delle competenze da possedere in uscita dalla scuola	No	85,4	85,1	80,7
Quota del monte ore annuale per la realizzazione di discipline e attività autonomamente scelte dalla scuola	Si	38,8	36,7	29,3
Altro	Si	3,9	9,2	12,1

3.1.a.2 Aspetti del curricolo presenti-SECONDARIA

Istituto:CEIC88700P - Aspetti del curricolo presenti-SECONDARIA				
opzione	Situazione della scuola: CEIC88700P	Riferimento Provinciale (% scuole in cui sono presenti gli aspetti seguenti)	Riferimento Regionale (% scuole in cui sono presenti gli aspetti seguenti)	Riferimento Nazionale (% scuole in cui sono presenti gli aspetti seguenti)
Curricolo di scuola per italiano	No	91,8	90,8	87
Curricolo di scuola per matematica	No	90,7	89,9	86,7
Curricolo di scuola per la lingua inglese	No	88,7	86,8	83,6
Curricolo di scuola per scienze	No	87,6	86,6	81,7
Curricolo di scuola per altre discipline	No	88,7	83,4	79,6
Curricolo per lo sviluppo delle competenze trasversali	No	76,3	73,6	58,4
Profilo delle competenze da possedere in uscita dalla scuola	No	96,9	91,5	86,2
Quota del monte ore annuale per la realizzazione di discipline e attività autonomamente scelte dalla scuola	Si	44,3	34,8	28,3
Altro	Si	7,2	7,6	11,9

Domande Guida

A partire dai documenti ministeriali di riferimento, in che modo il curricolo di istituto risponde ai bisogni formativi degli studenti e alle attese educative e formative del contesto locale?

La scuola ha individuato quali traguardi di competenza gli studenti nei diversi anni dovrebbero acquisire? Vengono individuate anche le competenze trasversali (es. educazione alla cittadinanza, competenze sociali e civiche)?

Gli insegnanti utilizzano il curricolo definito dalla scuola come strumento di lavoro per la loro attività?

Le attività di ampliamento dell'offerta formativa sono progettate in raccordo con il curricolo di istituto?

Vengono individuati in modo chiaro gli obiettivi e le abilità/competenze da raggiungere attraverso i progetti di ampliamento dell'offerta formativa?

Punti di Forza (Digitare al max 1500 caratteri)	Punti di Debolezza (Digitare al max 1500 caratteri)
Nella scuola sono presenti modelli di progettazione comune nei plessi di scuola Primaria ove vi sono classi parallele e una programmazione per dipartimenti disciplinari nella secondaria di primo grado. La scuola ha individuato dei criteri comuni per la valutazione delle diverse discipline.	Bisogna delineare in modo più articolato e condividere maggiormente gli obiettivi inerenti l'ampliamento dell'offerta formativa.

Subarea: Progettazione didattica

3.1.c Progettazione didattica

3.1.c.1 Presenza degli aspetti relativi alla progettazione didattica -PRIMARIA

Presenza degli aspetti relativi alla progettazione didattica -PRIMARIA				
		Riferimento Provinciale %	Riferimento Regionale %	Riferimento Nazionale %
Validi	Basso grado di presenza	4,9	4,3	6,8
	Medio - basso grado di presenza	27,2	22,8	23,2
	Medio - alto grado di presenza	32	38,3	36
	Alto grado di presenza	35,9	34,7	33,9
Situazione della scuola: CEIC88700P		Medio-basso grado di presenza		

3.1.c.1 Presenza degli aspetti relativi alla progettazione didattica -SECONDARIA

Presenza degli aspetti relativi alla progettazione didattica -SECONDARIA				
		Riferimento Provinciale %	Riferimento Regionale %	Riferimento Nazionale %
Validi	Basso grado di presenza	7,2	5,2	6,8
	Medio - basso grado di presenza	20,6	22,4	21
	Medio - alto grado di presenza	26,8	33,8	34,9
	Alto grado di presenza	45,4	38,6	37,4
Situazione della scuola: CEIC88700P		Medio-basso grado di presenza		

3.1.c.2 Aspetti del curricolo sulla progettazione didattica presenti-PRIMARIA

Istituto:CEIC88700P - Aspetti del curricolo sulla progettazione didattica presenti-PRIMARIA				
opzione	Situazione della scuola: CEIC88700P	Riferimento Provinciale (% scuole in cui sono presenti gli aspetti seguenti)	Riferimento Regionale (% scuole in cui sono presenti gli aspetti seguenti)	Riferimento Nazionale (% scuole in cui sono presenti gli aspetti seguenti)
Utilizzo di modelli comuni a tutta la scuola per la progettazione didattica	Si	86,4	85,9	81,4
Progettazione di itinerari comuni per specifici gruppi di studenti	Si	59,2	63,4	71,2
Programmazione per classi parallele	Si	90,3	90,2	86,4
Programmazione per dipartimenti disciplinari o per ambiti disciplinari	No	66	60,3	64,1
Programmazione in continuita' verticale	No	50,5	55,5	57,4
Definizione di criteri di valutazione comuni per le diverse discipline	Si	94,2	91,8	82,3
Progettazione di moduli o unita' didattiche per il recupero delle competenze	No	59,2	61,2	58,6
Progettazione di moduli o unita' didattiche per il potenziamento delle competenze	No	46,6	47,9	42,2
Altro	No	2,9	6,5	8,9

3.1.c.2 Aspetti del curricolo sulla progettazione didattica presenti-SECONDARIA

Istituto:CEIC88700P - Aspetti del curricolo sulla progettazione didattica presenti-SECONDARIA				
opzione	Situazione della scuola: CEIC88700P	Riferimento Provinciale (% scuole in cui sono presenti gli aspetti seguenti)	Riferimento Regionale (% scuole in cui sono presenti gli aspetti seguenti)	Riferimento Nazionale (% scuole in cui sono presenti gli aspetti seguenti)
Utilizzo di modelli comuni a tutta la scuola per la progettazione didattica	Si	81,4	84,8	80,2
Progettazione di itinerari comuni per specifici gruppi di studenti	Si	64,9	67,1	73,5
Programmazione per classi parallele	No	70,1	63,4	60,6
Programmazione per dipartimenti disciplinari o per ambiti disciplinari	Si	92,8	86,1	81,4
Programmazione in continuita' verticale	No	51,5	54,7	57,9
Definizione di criteri di valutazione comuni per le diverse discipline	Si	92,8	91,9	86
Progettazione di moduli o unita' didattiche per il recupero delle competenze	No	66	61,9	63,4
Progettazione di moduli o unita' didattiche per il potenziamento delle competenze	No	50,5	52,7	53
Altro	No	4,1	6,7	8,8

Domande Guida

Nella scuola vi sono strutture di riferimento (es. dipartimenti) per la progettazione didattica?

I docenti effettuano una programmazione periodica comune per ambiti disciplinari e/o classi parallele? Per quali discipline? Per quali ordini/indirizzi di scuola?

In che modo avviene l'analisi delle scelte adottate e la revisione della progettazione?

Punti di Forza (Digitare al max 1500 caratteri)	Punti di Debolezza (Digitare al max 1500 caratteri)
La progettazione didattica avviene nei dipartimenti ed è condivisa tra i docenti dei diversi plessi. La scuola, a livello di classi parallele e di dipartimenti, elabora prove strutturate in ingresso per tutte le materie.	I momenti di condivisione, tra i docenti dei vari plessi, concernenti il lavoro in itinere, devono essere potenziati.

Subarea: Valutazione degli studenti

3.1.d Presenza di prove strutturate per classi parallele

3.1.d.1 Prove strutturate in entrata-PRIMARIA

Prove strutturate in entrata-PRIMARIA				
		Riferimento Provinciale %	Riferimento Regionale %	Riferimento Nazionale %
Validi	Nessuna prova	21,4	20,3	30,9
	Prove svolte in 1 o 2 discipline	4,9	12,3	18,9
	Prove svolte in 3 o più discipline	73,8	67,4	50,2
Situazione della scuola: CEIC88700P		Prove svolte in 3 o più discipline		

3.1.d.1 Prove strutturate in entrata-SECONDARIA

Prove strutturate in entrata-SECONDARIA				
		Riferimento Provinciale %	Riferimento Regionale %	Riferimento Nazionale %
Validi	Nessuna prova	8,2	14,3	16,8
	Prove svolte in 1 o 2 discipline	7,2	7	15,7
	Prove svolte in 3 o più discipline	84,5	78,7	67,4
Situazione della scuola: CEIC88700P		Prove svolte in 3 o più discipline		

3.1.d.2 Prove strutturate intermedie-PRIMARIA

Prove strutturate intermedie-PRIMARIA				
		Riferimento Provinciale %	Riferimento Regionale %	Riferimento Nazionale %
Validi	Nessuna prova	35	37,5	45,8
	Prove svolte in 1 o 2 discipline	5,8	9,3	13,2
	Prove svolte in 3 o più discipline	59,2	53,2	40,9
Situazione della scuola: CEIC88700P		Nessuna prova		

3.1.d.2 Prove strutturate intermedie-SECONDARIA

Prove strutturate intermedie-SECONDARIA				
		Riferimento Provinciale %	Riferimento Regionale %	Riferimento Nazionale %
Validi	Nessuna prova	46,4	55,1	62
	Prove svolte in 1 o 2 discipline	8,2	7	10,4
	Prove svolte in 3 o più discipline	45,4	37,9	27,6
Situazione della scuola: CEIC88700P		Nessuna prova		

3.1.d.3 Prove strutturate finali-PRIMARIA

Prove strutturate finali-PRIMARIA				
		Riferimento Provinciale %	Riferimento Regionale %	Riferimento Nazionale %
Validi	Nessuna prova	31,1	31,3	36,9
	Prove svolte in 1 o 2 discipline	6,8	9,3	15,6
	Prove svolte in 3 o più discipline	62,1	59,3	47,5
Situazione della scuola: CEIC88700P		Nessuna prova		

3.1.d.3 Prove strutturate finali-SECONDARIA

Prove strutturate finali-SECONDARIA				
		Riferimento Provinciale %	Riferimento Regionale %	Riferimento Nazionale %
Validi	Nessuna prova	42,3	48,9	52,2
	Prove svolte in 1 o 2 discipline	7,2	5,8	10,6
	Prove svolte in 3 o più discipline	50,5	45,3	37,2
Situazione della scuola: CEIC88700P		Nessuna prova		

Domande Guida

Quali aspetti del curriculum sono valutati?

Gli insegnanti utilizzano criteri comuni di valutazione per i diversi ambiti/discipline? In quali discipline, indirizzi o ordini di scuola e' piu' frequente l'uso di criteri comuni di valutazione e in quali invece vengono meno utilizzati?


La scuola utilizza prove strutturate per classi parallele costruite dagli insegnanti? Per quali discipline? Per quali classi? Sono adottati criteri comuni per la correzione delle prove?

Nella scuola vengono utilizzati strumenti quali prove di valutazione autentiche o rubriche di valutazione? Quanto e' diffuso il loro utilizzo?

La scuola progetta e realizza interventi didattici specifici a seguito della valutazione degli studenti?

Punti di Forza (Digitare al max 1500 caratteri)	Punti di Debolezza (Digitare al max 1500 caratteri)
I criteri di valutazione sono comuni per tutte le discipline La scuola utilizza forme di certificazione delle competenze in uscita dalle classi V Primaria e III Secondaria I^.	I criteri di valutazione,esplicitati nel POF,non sempre trovano riscontro nell'applicazione pratica. L'uso di rubriche di valutazione e di prove autentiche non e' diffuso.

Rubrica di valutazione e Motivazione del giudizio assegnato

Rubrica di Valutazione	
Criterio di qualità: La scuola propone un curriculum aderente alle esigenze del contesto, progetta attività didattiche coerenti con il curriculum, valuta gli studenti utilizzando criteri e strumenti condivisi.	Situazione della scuola
La scuola non ha elaborato un proprio curriculum, oppure si è limitata a riportare nel POF i criteri presenti nei documenti ministeriali di riferimento senza rielaborarli. Non sono stati definiti profili di competenze che gli studenti dovrebbero acquisire nelle varie discipline. Le attività di ampliamento dell'offerta formativa non sono presenti, oppure sono presenti ma non sono coerenti con il progetto formativo di scuola e gli obiettivi e le abilità/competenze da raggiungere non sono definiti in modo chiaro. Non sono definiti obiettivi di apprendimento comuni per classi parallele o per ambiti disciplinari. Non sono utilizzati criteri di valutazione e strumenti di valutazione comuni, oppure i criteri di valutazione e gli strumenti di valutazione comuni sono utilizzati solo da pochi insegnanti o per poche discipline.	1 - Molto critica
	2 -
La scuola ha definito alcuni aspetti del proprio curriculum, rimandando per gli altri aspetti a quanto previsto nei documenti ministeriali di riferimento. La definizione dei profili di competenza per le varie discipline e anni di corso è da sviluppare in modo più approfondito. Le attività di ampliamento dell'offerta formativa sono per lo più coerenti con il progetto formativo di scuola. La definizione degli obiettivi e delle abilità/competenze da raggiungere deve essere migliorata. Ci sono referenti per la progettazione didattica e/o la valutazione degli studenti e dipartimenti disciplinari, anche se il personale interno è coinvolto in misura limitata. La progettazione didattica periodica viene condivisa da un numero limitato di docenti. I docenti fanno riferimento a criteri di valutazione comuni definiti a livello di scuola, anche se solo in alcuni casi utilizzano prove standardizzate comuni per la valutazione. La progettazione di interventi specifici a seguito della valutazione degli studenti non viene effettuata in maniera sistematica.	3 - Con qualche criticità
	4 -
La scuola ha elaborato un proprio curriculum a partire dai documenti ministeriali di riferimento. Sono stati definiti i profili di competenze per le varie discipline e anni di corso. Le attività di ampliamento dell'offerta formativa sono inserite nel progetto educativo di scuola. Gli obiettivi e le abilità/competenze da raggiungere con queste attività sono definiti in modo chiaro. Nella scuola sono presenti referenti e/o gruppi di lavoro sulla progettazione didattica e/o la valutazione degli studenti e dipartimenti disciplinari cui partecipa un buon numero di insegnanti. La progettazione didattica periodica viene effettuata in modo condiviso per ambiti disciplinari e coinvolge un buon numero di docenti di varie discipline e di più indirizzi e ordini di scuola. La scuola utilizza forme di certificazione delle competenze. I docenti utilizzano regolarmente alcuni strumenti comuni per la valutazione e hanno momenti di incontro per condividere i risultati della valutazione. La progettazione di interventi specifici a seguito della valutazione degli studenti è una pratica frequente ma andrebbe migliorata.	5 - Positiva
	6 -

<p>La scuola ha elaborato un proprio curriculum a partire dai documenti ministeriali di riferimento, declinando le competenze disciplinari e trasversali per i diversi anni di corso, che gli insegnanti utilizzano come strumento di lavoro per la programmazione delle attività didattiche. Il curriculum si sviluppa a partire dalle caratteristiche del contesto e dei bisogni formativi della specifica utenza. Le attività di ampliamento dell'offerta formativa sono bene integrate nel progetto educativo di istituto. Tutte le attività presentano una definizione molto chiara degli obiettivi e delle abilità/competenze da raggiungere. Nella scuola sono presenti referenti e/o gruppi di lavoro sulla progettazione didattica e/o la valutazione degli studenti e dipartimenti disciplinari; i docenti sono coinvolti in maniera diffusa. Gli insegnanti condividono obiettivi di apprendimento specifici ed effettuano sistematicamente una progettazione didattica condivisa. La scuola utilizza forme di certificazione delle competenze. I docenti utilizzano criteri di valutazione comuni e usano strumenti diversificati per la valutazione degli studenti (prove strutturate, rubriche di valutazione, ecc.). L'utilizzo di prove strutturate comuni è sistematico e riguarda la maggior parte degli ambiti disciplinari e tutti gli indirizzi/ordini di scuola. I docenti regolarmente si incontrano per riflettere sui risultati degli studenti. C'è una forte relazione tra le attività di programmazione e quelle di valutazione degli studenti. I risultati della valutazione degli studenti sono usati in modo sistematico per ri-orientare la programmazione e progettare interventi didattici mirati.</p>		7 - Eccellente
---	--	----------------

Motivazione del giudizio assegnato

La scuola ha definito alcuni aspetti del proprio curriculum. La definizione dei profili di competenza per le varie discipline e anni di corso è da sviluppare in modo più approfondito. Le attività di ampliamento dell'offerta formativa sono per lo più coerenti con il progetto formativo di scuola. La definizione degli obiettivi e delle abilità/competenze da raggiungere deve essere migliorata. Ci sono referenti per la progettazione didattica e/o la valutazione degli studenti e dipartimenti disciplinari, anche se il personale interno è coinvolto in misura limitata. La progettazione didattica periodica viene condivisa dai docenti. I docenti fanno riferimento a criteri di valutazione comuni definiti a livello di scuola, anche se solo in alcuni casi utilizzano prove standardizzate comuni per la valutazione. La progettazione di interventi specifici a seguito della valutazione degli studenti non viene effettuata in maniera sistematica.

3A.2 Ambiente di apprendimento

Subarea: Dimensione organizzativa

3.2.a Durata delle lezioni

3.2.a.1 Modalita' orarie adottate per la durata delle lezioni-PRIMARIA

Modalita' orarie adottate per la durata delle lezioni-PRIMARIA				
		Riferimento Provinciale %	Riferimento Regionale %	Riferimento Nazionale %
Validi	Orario standard	84,5	85,8	79,2
	Orario ridotto	6,8	4,4	2,7
	Orario flessibile	8,7	9,8	18,1
Situazione della scuola: CEIC88700P		Orario standard		

3.2.a.1 Modalita' orarie adottate per la durata delle lezioni-SECONDARIA

Modalita' orarie adottate per la durata delle lezioni-SECONDARIA				
		Riferimento Provinciale %	Riferimento Regionale %	Riferimento Nazionale %
Validi	Orario standard	94,8	90,6	74,6
	Orario ridotto	3,1	3,8	10,2
	Orario flessibile	2,1	5,6	15,1
Situazione della scuola: CEIC88700P		Orario standard		

3.2.b Organizzazione oraria

3.2.b.1 Modalita' orarie per l'ampliamento dell'offerta formativa-PRIMARIA

Istituto:CEIC88700P - Modalita' orarie per l'ampliamento dell'offerta formativa-PRIMARIA				
opzione	Situazione della scuola: CEIC88700P	Riferimento Provinciale (% di scuole che hanno indicato la modalità)	Riferimento Regionale (% di scuole che hanno indicato la modalità)	Riferimento Nazionale (% di scuole che hanno indicato la modalità)
In orario extra-curricolare	No	76,7	74,1	52,4
In orario curricolare, nelle ore di lezione	No	35,9	36,4	62,4
In orario curricolare, facendo ore non di 60 min.	No	1,0	0,6	1,6
In orario curricolare, utilizzando il 20% del curricolo di scuola	No	9,7	12,5	13,9
Sono attivita' non previste per questo a.s.	Si	14,6	13,6	10,4

3.2.b.1 Modalita' orarie per l'ampliamento dell'offerta formativa-SECONDARIA

Istituto:CEIC88700P - Modalita' orarie per l'ampliamento dell'offerta formativa-SECONDARIA				
opzione	Situazione della scuola: CEIC88700P	Riferimento Provinciale (% di scuole che hanno indicato la modalità)	Riferimento Regionale (% di scuole che hanno indicato la modalità)	Riferimento Nazionale (% di scuole che hanno indicato la modalità)
In orario extra-curricolare	No	82,5	79,8	82,8
In orario curricolare, nelle ore di lezione	No	27,8	32,3	52,4
In orario curricolare, facendo ore non di 60 min.	No	1,0	1,4	4,2
In orario curricolare, utilizzando il 20% del curricolo di scuola	No	9,3	9,7	12,1
Sono attivita' non previste per questo a.s.	Si	14,4	11,7	5,6

3.2.b.2 Modalita' orarie per interventi di recupero, consolidamento, potenziamento-PRIMARIA

Istituto:CEIC88700P - Modalita' orarie per interventi di recupero, consolidamento, potenziamento-PRIMARIA				
opzione	Situazione della scuola: CEIC88700P	Riferimento Provinciale (% di scuole che hanno indicato la modalità)	Riferimento Regionale (% di scuole che hanno indicato la modalità)	Riferimento Nazionale (% di scuole che hanno indicato la modalità)
In orario extra-curricolare	No	35	41,6	38,3
In orario curricolare, nelle ore di lezione	Si	88,3	82,1	89,8
In orario curricolare, facendo ore non di 60 min.	No	1,9	1,1	1,9
In orario curricolare, utilizzando il 20% del curricolo di scuola	No	8,7	9,7	8,5
Sono attivita' non previste per questo a.s.	No	4,9	4,1	1,5

3.2.b.2 Modalita' orarie per interventi di recupero, consolidamento, potenziamento-SECONDARIA

Istituto:CEIC88700P - Modalita' orarie per interventi di recupero, consolidamento, potenziamento-SECONDARIA				
opzione	Situazione della scuola: CEIC88700P	Riferimento Provinciale (% di scuole che hanno indicato la modalità)	Riferimento Regionale (% di scuole che hanno indicato la modalità)	Riferimento Nazionale (% di scuole che hanno indicato la modalità)
In orario extra-curricolare	Si	47,4	55,1	71,1
In orario curricolare, nelle ore di lezione	Si	86,6	82,3	84,4
In orario curricolare, facendo ore non di 60 min.	No	2,1	2,3	6,2
In orario curricolare, utilizzando il 20% del curricolo di scuola	No	14,4	9,4	9,3
Sono attivita' non previste per questo a.s.	No	3,1	2	0,6

Domande Guida

In che modo la scuola cura gli spazi laboratoriali (individuazione di figure di coordinamento, aggiornamento dei materiali, ecc.)? Gli studenti hanno pari opportunità di fruire degli spazi laboratoriali (ci sono sedi, indirizzi o sezioni che vi accedono in misura minore)?

In che modo la scuola cura la presenza di supporti didattici nelle classi (biblioteca di classe, computer, materiali per le attività scientifiche, materiali per le attività espressive, ecc.)?

In che modo la scuola cura la gestione del tempo come risorsa per l'apprendimento? L'articolazione dell'orario scolastico è adeguata alle esigenze di apprendimento degli studenti? La durata delle lezioni risponde alle esigenze di apprendimento degli studenti?

Punti di Forza (Digitare al max 1500 caratteri)	Punti di Debolezza (Digitare al max 1500 caratteri)
La scuola dispone di nuove tecnologie a supporto dell'azione didattica (LIM, aule PC, ecc.) Presenza di laboratori scientifici e musicali (Scuole Secondarie di Carinola e Falciano) Presenza di laboratorio linguistico e informatico (Scuola Secondaria Falciano)	L'uso efficace delle nuove tecnologie da parte del corpo docente non è sempre diffuso. Gli spazi laboratoriali non vengono fruiti in modo ottimale: necessità di sistemare i laboratori musicali di Falciano e Carinola. Inoltre, oltre ad un miglioramento/installazione della rete LAN/WAN, si richiede l'assistenza tecnica e una maggiore formazione dei docenti sulle TIC. Necessità di rinnovare le biblioteche.

Subarea: Dimensione metodologica

Domande Guida

La scuola promuove l'utilizzo di modalità didattiche innovative?

La scuola promuove la collaborazione tra docenti per la realizzazione di modalità didattiche innovative?

Punti di Forza (Digitare al max 1500 caratteri)	Punti di Debolezza (Digitare al max 1500 caratteri)
---	---

Nella scuola sono presenti gruppi di lavoro composti da insegnanti che hanno prodotto materiale di buona qualità in merito alla didattica, all'inclusione, alla continuità ecc. che viene condiviso tra i colleghi, grazie ai momenti di confronto comune(intersezione,interclasse e dipartimenti disciplinari).

Dal questionario rivolto ai docenti, studenti e genitori, è emersa la necessita' di una formazione per l'uso didattico delle tecnologie multimediali.
La scuola deve garantire anche la formazione dei docenti sull'uso di metodologie innovative quali l'apprendimento cooperativo, la didattica laboratoriale e metacognitiva.

Subarea: Dimensione relazionale

3.2.d Episodi problematici

3.2.d.1 Azioni per contrastare episodi problematici-PRIMARIA - Atti Di Vandalismo

Istituto:CEIC88700P % - Azioni per contrastare episodi problematici-PRIMARIA - Atti Di Vandalismo				
opzione	Situazione della scuola: CEIC88700P %	Riferimento Provinciale %	Riferimento Regionale %	Riferimento Nazionale %
Nessun episodio	100	-	-	-
Nessun provvedimento	n.d.	-	-	-
Azioni interlocutorie	n.d.	58,6	59,2	53,4
Azioni costruttive	n.d.	40,2	45	46,6
Azioni sanzionatorie	n.d.	41,9	46,9	41

3.2.d.1 Azioni per contrastare episodi problematici-PRIMARIA - Furti

Istituto:CEIC88700P % - Azioni per contrastare episodi problematici-PRIMARIA - Furti				
opzione	Situazione della scuola: CEIC88700P %	Riferimento Provinciale %	Riferimento Regionale %	Riferimento Nazionale %
Nessun episodio	100	-	-	-
Nessun provvedimento	n.d.	-	-	-
Azioni interlocutorie	n.d.	50	68,3	55,8
Azioni costruttive	n.d.	62,5	67,3	57,5
Azioni sanzionatorie	n.d.	81,3	74,2	51,2

3.2.d.1 Azioni per contrastare episodi problematici-PRIMARIA - Comportamenti Violenti

Istituto:CEIC88700P % - Azioni per contrastare episodi problematici-PRIMARIA - Comportamenti Violenti				
opzione	Situazione della scuola: CEIC88700P %	Riferimento Provinciale %	Riferimento Regionale %	Riferimento Nazionale %
Nessun episodio	n.d.	-	-	-
Nessun provvedimento	n.d.	-	-	-
Azioni interlocutorie	67	51	48,5	43,9
Azioni costruttive	n.d.	34,7	37,2	38,3
Azioni sanzionatorie	33	28,1	28,4	28,4

3.2.d.1 Azioni per contrastare episodi problematici-PRIMARIA - Altre Attivita' Non Consentite

Istituto:CEIC88700P % - Azioni per contrastare episodi problematici-PRIMARIA - Altre Attivita' Non Consentite				
opzione	Situazione della scuola: CEIC88700P %	Riferimento Provinciale %	Riferimento Regionale %	Riferimento Nazionale %
Nessun episodio	100	-	-	-
Nessun provvedimento	n.d.	-	-	-
Azioni interlocutorie	n.d.	58,4	57,7	49,8
Azioni costruttive	n.d.	31,2	41,6	40,6
Azioni sanzionatorie	n.d.	29,6	33,1	34,2

3.2.d.1 Azioni per contrastare episodi problematici-SECONDARIA - Atti Di Vandalismo

Istituto:CEIC88700P % - Azioni per contrastare episodi problematici-SECONDARIA - Atti Di Vandalismo				
opzione	Situazione della scuola: CEIC88700P %	Riferimento Provinciale %	Riferimento Regionale %	Riferimento Nazionale %
Nessun episodio	100	-	-	-
Nessun provvedimento	n.d.	-	-	-
Azioni interlocutorie	n.d.	50,7	46,9	45,4
Azioni costruttive	n.d.	36,2	35,4	36,2
Azioni sanzionatorie	n.d.	47	41,8	38,2

3.2.d.1 Azioni per contrastare episodi problematici-SECONDARIA - Furti

Istituto:CEIC88700P % - Azioni per contrastare episodi problematici-SECONDARIA - Furti				
opzione	Situazione della scuola: CEIC88700P %	Riferimento Provinciale %	Riferimento Regionale %	Riferimento Nazionale %
Nessun episodio	100	-	-	-
Nessun provvedimento	n.d.	-	-	-
Azioni interlocutorie	n.d.	50,8	52,3	51,8
Azioni costruttive	n.d.	31,3	45,1	44
Azioni sanzionatorie	n.d.	57,5	56,7	36,5

3.2.d.1 Azioni per contrastare episodi problematici-SECONDARIA - Comportamenti Violenti

Istituto:CEIC88700P % - Azioni per contrastare episodi problematici-SECONDARIA - Comportamenti Violenti				
opzione	Situazione della scuola: CEIC88700P %	Riferimento Provinciale %	Riferimento Regionale %	Riferimento Nazionale %
Nessun episodio	n.d.	-	-	-
Nessun provvedimento	n.d.	-	-	-
Azioni interlocutorie	44	45	43,2	41,9
Azioni costruttive	11	28,2	29,4	30,5
Azioni sanzionatorie	44	33,3	32,7	31,7

3.2.d.1 Azioni per contrastare episodi problematici-SECONDARIA - Altre Attivita' Non Consentite

Istituto:CEIC88700P % - Azioni per contrastare episodi problematici-SECONDARIA - Altre Attivita' Non Consentite				
opzione	Situazione della scuola: CEIC88700P %	Riferimento Provinciale %	Riferimento Regionale %	Riferimento Nazionale %
Nessun episodio	100	-	-	-
Nessun provvedimento	n.d.	-	-	-
Azioni interlocutorie	n.d.	54,8	51,6	48
Azioni costruttive	n.d.	29,5	30,1	30,1
Azioni sanzionatorie	n.d.	34	32	32,2

3.2.d.2 Studenti sospesi per anno di corso-SECONDARIA

Istituto:CEIC88700P % - Studenti sospesi per anno di corso-SECONDARIA				
opzione	Situazione della scuola: CEIC88700P %	Riferimento Provinciale %	Riferimento Regionale %	Riferimento Nazionale %
Percentuale di studenti sospesi - 1° anno	0,00	0,7	0,9	0,7
Percentuale di studenti sospesi - 2° anno	2,50	0,9	1,1	1
Percentuale di studenti sospesi - 3° anno	0,00	1,1	1	1

Domande Guida


In che modo la scuola promuove la condivisione di regole di comportamento tra gli studenti?

In caso di comportamenti problematici da parte degli studenti quali azioni promuove la scuola? Queste azioni sono efficaci?

La scuola adotta strategie specifiche per la promozione delle competenze sociali (es. assegnazione di ruoli e responsabilità, attività di cura di spazi comuni, sviluppo del senso di legalità e di un'etica della responsabilità, collaborazione e lo spirito di gruppo, ecc.)? Queste attività coinvolgono gli studenti di tutte le sezioni, ordini di scuola, plessi o indirizzi di scuola?

Punti di Forza (Digitare al max 1500 caratteri)	Punti di Debolezza (Digitare al max 1500 caratteri)
L'IC ha adottato il regolamento di istituto e il Patto Educativo di corresponsabilità. Gli insegnanti favoriscono relazioni positive tra studenti e insegnanti attraverso un atteggiamento orientato all'ascolto, al rispetto, al 'buon esempio' e alla condivisione dei regolamenti.	Nella Secondaria il numero di sospensioni agli studenti sono superiori alla media .

Rubrica di valutazione e Motivazione del giudizio assegnato

Rubrica di Valutazione	
Criterio di qualità: La scuola offre un ambiente di apprendimento innovativo, curando gli aspetti organizzativi, metodologici e relazionali del lavoro d'aula.	Situazione della scuola
L'organizzazione di spazi e tempi non risponde alle esigenze di apprendimento degli studenti. Gli spazi laboratoriali non ci sono o sono usati solo da una minoranza di studenti. La scuola non incentiva l'uso di modalita' didattiche innovative, oppure queste vengono adottate in un numero esiguo di classi. Le regole di comportamento non sono definite. I conflitti non sono gestiti o sono gestiti ricorrendo a modalita' non efficaci.	1 - Molto critica
	2 -
L'organizzazione di spazi e tempi risponde solo parzialmente alle esigenze di apprendimento degli studenti. Gli spazi laboratoriali sono usati, anche se in misura minore rispetto alle loro potenzialita'. La scuola incentiva l'utilizzo di modalita' didattiche innovative, anche se limitatamente ad alcuni aspetti o ad alcune discipline o anni di corso. Le regole di comportamento sono definite, ma sono condivise in modo disomogeneo nelle classi. I conflitti sono gestiti, anche se non sempre le modalita' adottate sono efficaci.	 3 - Con qualche criticita'
	4 -
L'organizzazione di spazi e tempi risponde alle esigenze di apprendimento degli studenti. Gli spazi laboratoriali sono usati da un buon numero di classi. La scuola incentiva l'utilizzo di modalita' didattiche innovative. Gli studenti lavorano in gruppi, utilizzano le nuove tecnologie, realizzano ricerche o progetti. La scuola promuove le competenze trasversali attraverso la realizzazione di attivita' relazionali e sociali. Le regole di comportamento sono definite e condivise nelle classi. I conflitti con gli studenti sono gestiti in modo efficace.	5 - Positiva
	6 -
L'organizzazione di spazi e tempi risponde in modo ottimale alle esigenze di apprendimento degli studenti. Gli spazi laboratoriali sono usati con frequenza elevata in tutte le classi. La scuola promuove l'utilizzo di modalita' didattiche innovative. Gli studenti lavorano in gruppi, utilizzano le nuove tecnologie, realizzano ricerche o progetti come attivita' ordinarie in classe. La scuola promuove le competenze trasversali attraverso la realizzazione di attivita' relazionali e sociali che vedono la partecipazione attiva degli studenti. Le regole di comportamento sono definite e condivise in tutte le classi. I conflitti con gli studenti sono gestiti in modo efficace, ricorrendo anche a modalita' che coinvolgono gli studenti nell'assunzione di responsabilita'.	7 - Eccellente

Motivazione del giudizio assegnato

L'organizzazione di spazi e tempi risponde solo parzialmente alle esigenze di apprendimento degli studenti. Gli spazi laboratoriali sono usati, anche se in misura minore rispetto alle loro potenzialità. Le regole di comportamento sono definite. I conflitti sono gestiti, anche se non sempre le modalità adottate sono efficaci.

3A.3 Inclusione e differenziazione

Subarea: Inclusione

3.3.a Attivita' di inclusione

3.3.a.1 Azioni attuate per l'inclusione

		Azioni attuate per l'inclusione		
		Riferimento Provinciale (% scuole in cui sono presenti gli aspetti seguenti)	Riferimento Regionale (% scuole in cui sono presenti gli aspetti seguenti)	Riferimento Nazionale (% scuole in cui sono presenti gli aspetti seguenti)
Validi	Nessuna o una azione fra quelle indicate	32,1	24,3	13,5
	Due o tre azioni fra quelle indicate	62,4	66,5	61,2
	Quattro o cinque azioni fra quelle indicate	5,5	9,2	25,3
Situazione della scuola: CEIC88700P		Due o tre azioni fra quelle indicate		

Domande Guida
La scuola realizza attivita' per favorire l'inclusione degli studenti con disabilita' nel gruppo dei pari? Queste attivita' riescono a favorire l'inclusione degli studenti con disabilita'?
Gli insegnanti curricolari e di sostegno utilizzano metodologie che favoriscono una didattica inclusiva? Questi interventi sono efficaci? Alla formulazione dei Piani Educativi Individualizzati partecipano anche gli insegnanti curricolari? Il raggiungimento degli obiettivi definiti nei Piani Educativi Individualizzati viene monitorato con regolarita'?
In che modo la scuola si prende cura degli altri studenti con bisogni educativi speciali? I Piani Didattici Personalizzati sono aggiornati con regolarita'?
La scuola realizza attivita' di accoglienza per gli studenti stranieri da poco in Italia? Questi interventi riescono a favorire l'inclusione degli studenti stranieri?
La scuola realizza percorsi di lingua italiana per gli studenti stranieri da poco in Italia? Questi interventi riescono a favorire il successo scolastico degli studenti stranieri?
La scuola realizza attivita' su temi interculturali e/o sulla valorizzazione delle diversita'? Qual e' la ricaduta di questi interventi sulla qualita' dei rapporti tra gli studenti?

Punti di Forza (Digitare al max 1500 caratteri)	Punti di Debolezza (Digitare al max 1500 caratteri)
<p>Per gli alunni con bisogni educativi speciali la scuola ha sviluppato una apposita modulistica, secondo la normativa recente, che prevede la compilazione di un Piano Educativo Individualizzato (PEI) per l'inclusione degli studenti con disabilita' e un PDP per gli alunni con DSA e in situazione di svantaggio socio-culturale.</p> <p>La maggioranza degli insegnanti curricolari e di sostegno utilizza metodologie che favoriscono una didattica inclusiva attraverso un costante monitoraggio e un conseguente aggiornamento dei PDP.</p> <p>Per favorire l'inclusione, la scuola:</p> <ul style="list-style-type: none"> - Ha adeguato l'insegnamento ai bisogni formativi di ciascun allievo attraverso percorsi di recupero e potenziamento in orario curriculare; - Ha previsto corsi di formazione per i docenti; - Ha attivato gruppi di lavoro formalizzati di docenti che si occupano di inclusione: GLI e Referente BES; - Ha aderito a reti di scuole che hanno come attivita' prevalente l'inclusione degli studenti. <p>Nell'Istituto sono presenti solo il 3% di studenti stranieri con cittadinanza non italiana.</p> <p>Le tematiche interculturali sono affrontate, a partire dal POF, in tutti i progetti e in tutte le attivita' scolastiche. Questo consente la valorizzazione delle differenze con positiva ricaduta nei rapporti con gli studenti.</p>	<p>Si ravvisa la necessita' di una maggiore consapevolezza delle metodologie inclusive per poterle utilizzare nella realta' scolastica.</p> <p>Anche se la scuola accoglie solo il 3% di studenti con cittadinanza non italiana, deve migliorare l'accoglienza degli stranieri.</p>

Subarea: Recupero e potenziamento

3.3.b Attivita' di recupero

3.3.b.2 Progettazione di moduli per il recupero delle competenze-PRIMARIA

Istituto:CEIC88700P - Progettazione di moduli per il recupero delle competenze-PRIMARIA				
opzione	Situazione della scuola: CEIC88700P	Riferimento Provinciale (% scuole in cui sono presenti gli aspetti seguenti)	Riferimento Regionale (% scuole in cui sono presenti gli aspetti seguenti)	Riferimento Nazionale (% scuole in cui sono presenti gli aspetti seguenti)
Gruppi di livello all'interno delle classi	Si	95,1	94,1	92,1
Gruppi di livello per classi aperte	No	14,6	25	36
Sportello per il recupero	No	2,9	5,4	6,9
Corsi di recupero pomeridiani	No	19,4	22,9	24,6
Individuazione di docenti tutor	No	8,7	10,6	8,4
Giornate dedicate al recupero	No	25,2	20,4	16,2
Supporto pomeridiano per lo svolgimento dei compiti	No	6,8	5,5	14,5
Altro	No	12,6	14,6	21

3.3.b.2 Progettazione di moduli per il recupero delle competenze-SECONDARIA

Istituto:CEIC88700P - Progettazione di moduli per il recupero delle competenze-SECONDARIA				
opzione	Situazione della scuola: CEIC88700P	Riferimento Provinciale (% scuole in cui sono presenti gli aspetti seguenti)	Riferimento Regionale (% scuole in cui sono presenti gli aspetti seguenti)	Riferimento Nazionale (% scuole in cui sono presenti gli aspetti seguenti)
Gruppi di livello all'interno delle classi	Si	95,9	94,4	87,8
Gruppi di livello per classi aperte	No	9,3	17	28,2
Sportello per il recupero	No	4,1	8,3	13
Corsi di recupero pomeridiani	No	38,1	40,8	60,5
Individuazione di docenti tutor	No	13,4	12,3	12,6
Giornate dedicate al recupero	No	29,9	28,3	24,8
Supporto pomeridiano per lo svolgimento dei compiti	No	5,2	7,9	24,7
Altro	No	13,4	13	20,6

3.3.c Attivita' di potenziamento

3.3.c.1 Progettazione di moduli per il potenziamento delle competenze-PRIMARIA

Istituto:CEIC88700P - Progettazione di moduli per il potenziamento delle competenze-PRIMARIA				
opzione	Situazione della scuola: CEIC88700P	Riferimento Provinciale (% scuole in cui sono presenti gli aspetti seguenti)	Riferimento Regionale (% scuole in cui sono presenti gli aspetti seguenti)	Riferimento Nazionale (% scuole in cui sono presenti gli aspetti seguenti)
Gruppi di livello all'interno delle classi	Si	79,6	79,1	76,9
Gruppi di livello per classi aperte	No	10,7	19,3	21,9
Partecipazione a gare o competizioni interne alla scuola	No	27,2	31,2	25,3
Partecipazione a gare o competizioni esterne alla scuola	No	36,9	32,9	36,9
Giornate dedicate al recupero e al potenziamento	No	23,3	19,1	14,8
Partecipazione a corsi o progetti in orario curricolare	No	40,8	47	52,9
Partecipazione a corsi o progetti in orario extra- curricolare	No	55,3	57,4	40,7
Altro	No	1,9	4,7	5,4

3.3.c.1 Progettazione di moduli per il potenziamento delle competenze-SECONDARIA

Istituto:CEIC88700P - Progettazione di moduli per il potenziamento delle competenze-SECONDARIA				
opzione	Situazione della scuola: CEIC88700P	Riferimento Provinciale (% scuole in cui sono presenti gli aspetti seguenti)	Riferimento Regionale (% scuole in cui sono presenti gli aspetti seguenti)	Riferimento Nazionale (% scuole in cui sono presenti gli aspetti seguenti)
Gruppi di livello all'interno delle classi	Si	86,6	83,4	76
Gruppi di livello per classi aperte	No	8,2	16,1	22,8
Partecipazione a gare o competizioni interne alla scuola	No	42,3	39,7	46,1
Partecipazione a gare o competizioni esterne alla scuola	No	64,9	60,1	72,4
Giornate dedicate al recupero e al potenziamento	No	30,9	27,1	24,4
Partecipazione a corsi o progetti in orario curricolare	No	47,4	53,6	61,8
Partecipazione a corsi o progetti in orario extra- curricolare	No	69,1	70,9	73,9
Altro	No	3,1	5,2	6,6

Domande Guida

Quali gruppi di studenti presentano maggiori difficoltà di apprendimento?

Quali interventi sono realizzati per rispondere alle difficoltà di apprendimento degli studenti?

Sono previste forme di monitoraggio e valutazione dei risultati raggiunti dagli studenti con maggiori difficoltà?

Gli interventi che la scuola realizza per supportare gli studenti con maggiori difficoltà sono efficaci?

In che modo la scuola favorisce il potenziamento degli studenti con particolari attitudini disciplinari?

Gli interventi di potenziamento realizzati sono efficaci?

Nel lavoro d'aula quali interventi individualizzati in funzione dei bisogni educativi degli studenti vengono utilizzati?

Quanto è diffuso l'utilizzo di questi interventi nelle varie classi della scuola?


Punti di Forza (Digitare al max 1500 caratteri)

Punti di Debolezza (Digitare al max 1500 caratteri)

Nella Scuola Primaria e Secondaria, le azioni di recupero e potenziamento avvengono in orario curricolare. Solo presso la Scuola Secondaria di primo grado di Falciano è attivato un corso di potenziamento di matematica per le classi terze.

Non sono attivate significative azioni di recupero/potenziamento (anche con certificazione) in orario pomeridiano. Inoltre, la Scuola dovrebbe considerare maggiormente la partecipazione a gare e competizioni esterne, per la valorizzazione delle eccellenze.

Rubrica di valutazione e Motivazione del giudizio assegnato

Rubrica di Valutazione	
Criterio di qualità: La scuola cura l'inclusione degli studenti con bisogni educativi speciali, valorizza le differenze culturali, adegua l'insegnamento ai bisogni formativi di ciascun allievo attraverso percorsi di recupero e potenziamento.	Situazione della scuola
Le attività realizzate dalla scuola sono insufficienti a garantire l'inclusione degli studenti che hanno specifici bisogni formativi. La scuola non dedica sufficiente attenzione ai temi interculturali. La differenziazione dei percorsi didattici in funzione dei bisogni educativi degli studenti è assente o insufficiente, oppure singoli insegnanti realizzano percorsi differenziati in poche classi, senza forme di coordinamento delle attività a livello di scuola.	1 - Molto critica
	2 -
Le attività realizzate dalla scuola per gli studenti che necessitano di inclusione sono sufficienti. La qualità degli interventi didattici per gli studenti che necessitano di inclusione è in generale accettabile, ma ci sono aspetti da migliorare. Gli obiettivi educativi per questi studenti sono scarsamente definiti e il loro raggiungimento non viene monitorato. La scuola dedica un'attenzione appena sufficiente ai temi interculturali. La differenziazione dei percorsi didattici in funzione dei bisogni educativi degli studenti è sufficientemente strutturata a livello di scuola, ma andrebbe migliorata. Gli obiettivi educativi sono poco specifici e non sono presenti forme di monitoraggio e valutazione per verificarne il raggiungimento. Gli interventi individualizzati nel lavoro d'aula sono poco diffusi a livello di scuola.	3 - Con qualche criticità
	4 -
Le attività realizzate dalla scuola per gli studenti che necessitano di inclusione sono efficaci. In generale le attività didattiche sono di buona qualità, anche se ci sono aspetti che possono essere migliorati. Il raggiungimento degli obiettivi previsti per gli studenti che necessitano di inclusione sono costantemente monitorati. La scuola promuove il rispetto delle differenze e della diversità culturale. La differenziazione dei percorsi didattici in funzione dei bisogni educativi degli studenti è piuttosto strutturata a livello di scuola. Gli obiettivi educativi sono definiti e sono presenti modalità di verifica degli esiti, anche se non in tutti i casi. Gli interventi realizzati sono efficaci per un buon numero di studenti destinatari delle azioni di differenziazione. Gli interventi individualizzati nel lavoro d'aula sono piuttosto diffusi a livello di scuola.	 5 - Positiva
	6 -
Nelle attività di inclusione sono attivamente coinvolti diversi soggetti (docenti curricolari, di sostegno, tutor, famiglie, enti locali, associazioni) compreso il gruppo dei pari. Le attività didattiche per gli studenti che necessitano di inclusione sono di buona qualità. Il raggiungimento degli obiettivi previsti per gli studenti che necessitano di inclusione sono costantemente monitorati e a seguito di ciò, se necessario, gli interventi vengono rimodulati. La scuola promuove efficacemente il rispetto delle diversità. La differenziazione dei percorsi didattici in funzione dei bisogni educativi degli studenti è ben strutturata a livello di scuola; le attività rivolte ai diversi gruppi di studenti raggiungono tutti i potenziali destinatari. Gli obiettivi educativi sono ben definiti e sono adottate modalità di verifica degli esiti. Gli interventi realizzati sono efficaci per la maggioranza degli studenti destinatari delle azioni di differenziazione. In tutta la scuola gli interventi individualizzati sono utilizzati in maniera sistematica nel lavoro d'aula.	7 - Eccellente

Motivazione del giudizio assegnato

Le attività realizzate dalla scuola per gli studenti che necessitano di inclusione sono efficaci, anche se ci sono aspetti da migliorare. In particolare, deve migliorare l'accoglienza degli alunni stranieri.

3A.4 Continuita' e orientamento

Subarea: Continuita'

3.4.a Attivita' di continuita'

3.4.a.1 Azioni attuate per la continuita'-PRIMARIA

Istituto:CEIC88700P - Azioni attuate per la continuita'-PRIMARIA				
opzione	Situazione della scuola: CEIC88700P	Riferimento Provinciale (% scuole in cui sono presenti gli aspetti seguenti)	Riferimento Regionale (% scuole in cui sono presenti gli aspetti seguenti)	Riferimento Nazionale (% scuole in cui sono presenti gli aspetti seguenti)
Incontri tra insegnanti dell'infanzia e della primaria per scambio di informazioni utili alla formazione delle classi	Si	97,1	96,5	97,5
Incontri tra insegnanti dell'infanzia e della primaria per definire le competenze in uscita e in entrata	No	83,5	79	75,8
Visita della scuola primaria da parte dei bambini dell'infanzia	Si	95,1	94	95,7
Attivita' educative per i bambini dell'infanzia con insegnanti della primaria	Si	64,1	57,3	60,8
Attivita' educative comuni tra bambini dell'infanzia e della primaria	Si	78,6	70,4	75,7
Trasmissione dall'infanzia alla primaria di fascicoli articolati sul percorso formativo dei singoli studenti	No	60,2	62,3	61,3
Altro	No	8,7	11,6	16,4

3.4.a.1 Azioni attuate per la continuita'-SECONDARIA

Istituto:CEIC88700P - Azioni attuate per la continuita'-SECONDARIA				
opzione	Situazione della scuola: CEIC88700P	Riferimento Provinciale (% scuole in cui sono presenti gli aspetti seguenti)	Riferimento Regionale (% scuole in cui sono presenti gli aspetti seguenti)	Riferimento Nazionale (% scuole in cui sono presenti gli aspetti seguenti)
Incontri tra insegnanti della primaria e della secondaria per scambio di informazioni utili alla formazione delle classi	Si	96,9	95,7	97,4
Incontri tra insegnanti della primaria e della secondaria per definire le competenze in uscita e in entrata	No	81,4	74,4	74,3
Visita della scuola secondaria da parte degli studenti della primaria	Si	99	94,6	95,5
Attivita' educative per studenti della primaria con insegnanti della secondaria	No	69,1	65,3	70,4
Attivita' educative comuni tra studenti della primaria e della secondaria	Si	79,4	68,2	67,7
Trasmissione dalla primaria alla secondaria di fascicoli articolati sul percorso formativo dei singoli studenti	No	55,7	50,7	48,6
Altro	No	9,3	11	17,1

Domande Guida

Gli insegnanti di ordini di scuola diversi si incontrano per parlare della formazione delle classi?

Quali azioni realizza la scuola per garantire la continuita' educativa per gli studenti nel passaggio da un ordine di scuola all'altro?

La scuola monitora i risultati degli studenti nel passaggio da un ordine di scuola all'altro?

Gli interventi realizzati per garantire la continuita' educativa sono efficaci?

Punti di Forza (Digitare al max 1500 caratteri)	Punti di Debolezza (Digitare al max 1500 caratteri)
Lo scopo principale del percorso "Continuità" è di rendere meno difficile e traumatico per gli alunni il passaggio da un ordine di scuola all'altro. In questa ottica i nostri plessi organizzano attività didattiche ed iniziative di accoglienza in collaborazione tra la Scuola dell'Infanzia, la Scuola Primaria e la Scuola Secondaria di 1° grado. Gli interventi realizzati per garantire la continuità sono efficaci e i docenti collaborano positivamente. Gli insegnanti dei diversi ordini di scuola si incontrano per la formazione delle classi.	Dai colloqui con gli insegnanti, sono emersi alcuni aspetti da migliorare come la trasmissione, da un ordine di scuola all'altro, di informazioni inerenti il percorso formativo degli studenti.

Subarea: Orientamento

3.4.b Attività di orientamento

3.4.b.1 Azioni attuate per l'orientamento-SECONDARIA


Istituto:CEIC88700P - Azioni attuate per l'orientamento-SECONDARIA				
opzione	Situazione della scuola: CEIC88700P	Riferimento Provinciale (% scuole in cui sono presenti gli aspetti seguenti)	Riferimento Regionale (% scuole in cui sono presenti gli aspetti seguenti)	Riferimento Nazionale (% scuole in cui sono presenti gli aspetti seguenti)
Percorsi di orientamento per la comprensione di se' e delle proprie inclinazioni	No	64,9	70,8	82,6
Collaborazione con soggetti esterni per le attività di orientamento	No	39,2	31,6	57,7
Utilizzo di strumenti per l'orientamento	Si	50,5	48	55,7
Presentazione agli studenti dei diversi indirizzi di scuola secondaria di II grado	Si	97,9	96,4	98,2
Monitoraggio degli studenti dopo l'uscita dalla scuola	No	32	26,7	31,7
Incontri individuali degli studenti con i docenti referenti per l'orientamento per ricevere supporto nella scelta della scuola superiore	Si	64,9	69	63,3
Predisposizione di un modulo articolato per il consiglio orientativo da consegnare agli studenti	Si	59,8	57,4	74
Altro	No	13,4	15,5	25,7

Domande Guida
La scuola realizza percorsi di orientamento per la comprensione di se' e delle proprie inclinazioni? Quali classi sono coinvolte? Questi percorsi coinvolgono tutte le sezioni/plessi della scuola?
La scuola realizza attività di orientamento finalizzate alla scelta del percorso scolastico/universitario successivo? Queste attività coinvolgono le realtà scolastiche/universitarie significative del territorio?
La scuola realizza attività di orientamento al territorio e alle realtà produttive e professionali?
La scuola organizza incontri/attività rivolti alle famiglie sulla scelta del percorso scolastico/universitario successivo?
Le attività di orientamento coinvolgono tutte le sezioni/plessi della scuola?
La scuola monitora quanti studenti seguono il consiglio orientativo? I consigli orientativi della scuola sono seguiti da un elevato numero di famiglie e studenti?

Punti di Forza (Digitare al max 1500 caratteri)	Punti di Debolezza (Digitare al max 1500 caratteri)
---	---

<p>Le attività di orientamento previste dalla nostra scuola coinvolgono le realtà scolastiche del territorio, attraverso incontri formativi di tutte le classi terze della Scuola Secondaria di I Grado con i docenti delle Scuole Secondarie di II Grado e la visita/ partecipazione alle attività didattiche di alcune scuole ospitanti.</p> <p>La scuola organizza incontri tra genitori e referenti degli istituti superiori, in occasione della visione della scheda valutativa del primo quadrimestre.</p> <p>Al fine di favorire la comprensione delle proprie inclinazioni, la FS Area 3 somministra un test su interessi e attitudini .</p> <p>Il test è di supporto per il consiglio orientativo elaborato dal consiglio di classe, tenendo presente le conoscenze e competenze acquisite nel corso del triennio.</p>	<p>La carenza sul territorio di associazioni con cui raccordarsi non favorisce la realizzazione di attività di orientamento nel corso dei tre anni con la realtà produttiva locale.</p>
---	---

Rubrica di valutazione e Motivazione del giudizio assegnato

Rubrica di Valutazione	
Criterio di qualità: La scuola garantisce la continuita' dei percorsi scolastici e cura l'orientamento personale, scolastico e professionale degli studenti.	Situazione della scuola
Le attivita' di continuita' e/o di orientamento sono assenti o insufficienti, oppure singoli insegnanti realizzano attivita' di continuita' e/o orientamento limitatamente ad alcune sezioni, senza forme di coordinamento a livello di scuola.	1 - Molto critica
	2 -
Le attivita' di continuita' presentano un livello di strutturazione sufficiente anche se sono prevalentemente orientate alla formazione delle classi. Le attivita' di orientamento coinvolgono almeno tutte le classi finali. La qualita' delle attivita' proposte agli studenti e' in genere accettabile, anche se per lo piu' limitate a presentare i diversi istituti scolastici/indirizzi di scuola superiore/corsi di studio universitari. La scuola non monitora i risultati delle proprie azioni di orientamento.	3 - Con qualche criticita'
	4 -
Le attivita' di continuita' sono ben strutturate. La collaborazione tra i docenti di ordini di scuola diversi e' consolidata. La scuola realizza diverse attivita' finalizzate ad accompagnare gli studenti nel passaggio da un ordine di scuola all'altro. Le attivita' di orientamento sono ben strutturate e coinvolgono anche le famiglie. La scuola realizza percorsi finalizzati alla conoscenza di se' e delle proprie attitudini. Gli studenti dell'ultimo anno e le famiglie, oltre a partecipare alle presentazioni delle diverse scuole/indirizzi di studio universitario, sono coinvolti in attivita' organizzate nelle scuole dell'ordine successivo o nelle universita'. La scuola realizza attivita' di orientamento alle realta' produttive e professionali del territorio. La scuola monitora i risultati delle proprie azioni di orientamento; un buon numero di famiglie e studenti segue il consiglio orientativo della scuola.	 5 - Positiva
	6 -
Le attivita' di continuita' sono organizzate in modo efficace. La collaborazione tra docenti di ordini di scuola diversi e' ben consolidata e si concretizza nella progettazione di attivita' per gli studenti finalizzate ad accompagnarli nel passaggio tra un ordine di scuola e l'altro / all'universita'. La scuola predispone informazioni articolate sul percorso scolastico dei singoli studenti e monitora gli esiti degli studenti nel passaggio da un ordine di scuola all'altro. La scuola realizza azioni di orientamento finalizzate a far emergere le inclinazioni individuali che coinvolgono piu' classi, non solo quelle dell'ultimo anno. Inoltre propone attivita' mirate a far conoscere l'offerta formativa presente sul territorio, anche facendo svolgere attivita' didattiche nelle scuole/universita' del territorio. La scuola ha compiuto una buona analisi delle inclinazioni individuali/attitudini degli studenti, tenendo conto di informazioni degli anni precedenti sulla propria popolazione studentesca e ha raccolto informazioni sui bisogni formativi del territorio. Le attivita' di orientamento sono ben strutturate e pubblicizzate e coinvolgono anche le famiglie. La scuola monitora i risultati delle proprie azioni di orientamento; la stragrande maggioranza delle famiglie e degli studenti segue il consiglio orientativo della scuola.	7 - Eccellente

Motivazione del giudizio assegnato

Le attività di continuità sono strutturate. La collaborazione tra i docenti di ordini di scuola diversi è positiva. La scuola realizza attività finalizzate ad accompagnare gli studenti nel passaggio da un ordine di scuola all'altro. Le attività di orientamento sono ben strutturate e coinvolgono anche le famiglie. Gli studenti dell'ultimo anno, oltre a partecipare alle presentazioni delle diverse scuole, sono coinvolti in attività organizzate nelle scuole dell'ordine successivo.

La scuola compie una buona analisi delle inclinazioni individuali/attitudini degli studenti, tenendo conto di informazioni degli anni precedenti e di un test (attitudini e interessi) somministrato dalla FS che si occupa dell'orientamento.

La scuola non realizza attività di orientamento alle realtà produttive e professionali del territorio per carenza di associazioni con cui raccordarsi

3B Processi - Pratiche gestionali e organizzative

3B.5 Orientamento strategico e organizzazione della scuola

Subarea: Missione e obiettivi prioritari

Domande Guida
La missione dell'istituto e le prioritari sono definite chiaramente?
La missione dell'istituto e le prioritari sono condivise all'interno della comunità scolastica? Sono rese note anche all'esterno, presso le famiglie e il territorio?

Punti di Forza (Digitare al max 1500 caratteri)	Punti di Debolezza (Digitare al max 1500 caratteri)
Il POF viene illustrato alle famiglie agli Open Day (in fase di iscrizione) e pubblicato sul sito della Scuola, una copia cartacea è presente in ogni plesso. Una sintesi del Pof (brochure) viene consegnata alle famiglie. Nella scuola esistono dei dipartimenti che si riuniscono periodicamente secondo un calendario predisposto. Il Collegio è coinvolto nella scelta delle attività per l'ampliamento dell'offerta formativa. La pianificazione delle attività è affidata alle commissioni preposte. Nel POF viene enunciato il ruolo della scuola e le 'idee guida' che la ispirano quali: democrazia, autonomia, rispetto di se stessi, degli altri, dei più deboli, solidarietà e apertura all'ascolto. Per il DS la Mission è riconducibile ad un concetto di 'benessere a scuola', di accompagnamento, crescita e orientamento dello studente e di 'autostima e consapevolezza dello studente dei propri interessi ed attitudini'.	Gli obiettivi strategici prioritari della scuola risultano esplicitati ma non pienamente condivisi dalla comunità scolastica. Le assenze dei docenti non coperte da supplenze hanno un impatto negativo sull'organizzazione e sul lavoro scolastico.

Subarea: Controllo dei processi

Domande Guida
In che modo la scuola pianifica le azioni per il raggiungimento dei propri obiettivi?
In che modo la scuola monitora lo stato di avanzamento per il raggiungimento degli obiettivi? Quali meccanismi e strumenti di controllo sono adottati?

Punti di Forza (Digitare al max 1500 caratteri)	Punti di Debolezza (Digitare al max 1500 caratteri)
E' presente un 'Calendario degli incontri' dove sono programmate le riunioni con i genitori, i consigli di classe, interclasse, intersezione e i collegi. Nei consigli di intersezione, di interclasse e di classe viene monitorato l'avanzamento degli obiettivi programmati	Mancano "prove strutturate comuni" per confrontare l'avanzamento fra le varie realtà scolastiche.

Subarea: Organizzazione delle risorse umane

3.5.a Gestione delle funzioni strumentali

3.5.a.1 Modalità di distribuzione delle risorse per le funzioni strumentali

Modalità di distribuzione delle risorse per le funzioni strumentali				
		Riferimento Provinciale %	Riferimento Regionale %	Riferimento Nazionale %
Validi	Meno di 500 €	22,2	21,8	26,5
	Tra 500 e 700 €	38	35,8	32,5
	Tra 700 e 1000 €	30,6	31,3	28,8
	Più di 1000 €	9,3	11,1	12,3
	n.d.			
Situazione della scuola: CEIC88700P	Tra 700 e 1000 €			

3.5.b Gestione del Fondo di Istituto

3.5.b.1 Ripartizione del FIS tra insegnanti e personale ATA

Istituto:CEIC88700P % - Ripartizione del FIS tra insegnanti e personale ATA				
opzione	Situazione della scuola: CEIC88700P %	Riferimento Provinciale %	Riferimento Regionale %	Riferimento Nazionale %
Percentuale del FIS per gli insegnanti	71,62	71,7	70,5	72,8
Percentuale del FIS per gli ATA	28,38	28,3	29,6	27,3

3.5.b.2 Quota di insegnanti che percepisce il FIS

Istituto:CEIC88700P % - Quota di insegnanti che percepisce il FIS				
opzione	Situazione della scuola: CEIC88700P %	Riferimento Provinciale %	Riferimento Regionale %	Riferimento Nazionale %
Percentuale di insegnanti che usufruisce del FIS (rispetto al totale degli insegnanti)	106,12	60,6	61,6	70,4

3.5.b.3 Quota di personale ATA che percepisce il FIS

Istituto:CEIC88700P % - Quota di personale ATA che percepisce il FIS				
opzione	Situazione della scuola: CEIC88700P %	Riferimento Provinciale %	Riferimento Regionale %	Riferimento Nazionale %
Percentuale di personale ATA che usufruisce del FIS (rispetto al totale degli ATA)	91,30	77,4	78	82,7

3.5.b.4 Insegnanti che percepiscono piu' di 500 euro di FIS

Istituto:CEIC88700P % - Insegnanti che percepiscono piu' di 500 euro di FIS				
opzione	Situazione della scuola: CEIC88700P %	Riferimento Provinciale %	Riferimento Regionale %	Riferimento Nazionale %
Percentuale insegnanti che percepisce più di 500€ (rispetto al totale degli insegnanti che usufruisce del FIS)	14,42	24,9	29,7	22,8

3.5.b.5 Personale ATA che percepisce piu' di 500 euro di FIS

Istituto:CEIC88700P % - Personale ATA che percepisce piu' di 500 euro di FIS				
opzione	Situazione della scuola: CEIC88700P %	Riferimento Provinciale %	Riferimento Regionale %	Riferimento Nazionale %
Percentuale ATA che percepisce più di 500€ (rispetto al totale del personale ATA che usufruisce del FIS)	33,33	43,5	48,3	34,9

3.5.c Processi decisionali

3.5.c.2 Modi dei processi decisionali - Scegliere le attività per ampliare l'offerta formativa

Istituto:CEIC88700P - Modi dei processi decisionali - Scegliere le attività per ampliare l'offerta formativa				
opzione	Situazione della scuola: CEIC88700P	Riferimento Provinciale %	Riferimento Regionale %	Riferimento Nazionale %
Collegio dei docenti	Si	92,7	90,8	90,5
Consiglio di istituto	No	20,2	23	18,9
Consigli di classe/interclasse	No	22,9	25,6	34,3
Il Dirigente scolastico	No	11,9	14,6	12,8
Lo staff del Dirigente scolastico	No	5,5	10,7	10,6
Un gruppo di lavoro, dipartimento o commissione	No	25,7	15,2	14,8
I singoli insegnanti	No	2,8	5,3	7,2

3.5.c.2 Modi dei processi decisionali - Definire l'articolazione oraria

Istituto:CEIC88700P - Modi dei processi decisionali - Definire l'articolazione oraria				
opzione	Situazione della scuola: CEIC88700P	Riferimento Provinciale %	Riferimento Regionale %	Riferimento Nazionale %
Collegio dei docenti	Si	80,7	71,8	71,4
Consiglio di istituto	Si	63,3	62,3	62
Consigli di classe/interclasse	No	0,9	1,7	3,1
Il Dirigente scolastico	No	25,7	32,8	29
Lo staff del Dirigente scolastico	No	6,4	8,7	10,6
Un gruppo di lavoro, dipartimento o commissione	No	8,3	9,7	10
I singoli insegnanti	No	0	0,6	0,6

3.5.c.2 Modi dei processi decisionali - Scegliere le modalità di lavoro degli studenti

Istituto:CEIC88700P - Modi dei processi decisionali - Scegliere le modalità di lavoro degli studenti				
opzione	Situazione della scuola: CEIC88700P	Riferimento Provinciale %	Riferimento Regionale %	Riferimento Nazionale %
Collegio dei docenti	No	58,7	60,5	51,3
Consiglio di istituto	No	0,9	1,9	1,3
Consigli di classe/interclasse	No	53,2	59,7	70,8
Il Dirigente scolastico	No	8,3	10,1	5,9
Lo staff del Dirigente scolastico	No	0,9	3,3	2,6
Un gruppo di lavoro, dipartimento o commissione	No	21,1	14,7	12,6
I singoli insegnanti	Si	24,8	26,2	36,7

3.5.c.2 Modi dei processi decisionali - Progettare i contenuti del curricolo

Istituto:CEIC88700P - Modi dei processi decisionali - Progettare i contenuti del curricolo				
opzione	Situazione della scuola: CEIC88700P	Riferimento Provinciale %	Riferimento Regionale %	Riferimento Nazionale %
Collegio dei docenti	No	62,4	63,3	59,9
Consiglio di istituto	No	1,8	0,7	0,6
Consigli di classe/interclasse	No	26,6	33,8	32
Il Dirigente scolastico	No	4,6	10,1	5,6
Lo staff del Dirigente scolastico	No	6,4	6,4	4
Un gruppo di lavoro, dipartimento o commissione	Si	64,2	55,1	65,3
I singoli insegnanti	No	14,7	11,6	15,1

3.5.c.2 Modi dei processi decisionali - Stabilire l'impostazione della valutazione degli studenti

Istituto:CEIC88700P - Modi dei processi decisionali - Stabilire l'impostazione della valutazione degli studenti				
opzione	Situazione della scuola: CEIC88700P	Riferimento Provinciale %	Riferimento Regionale %	Riferimento Nazionale %
Collegio dei docenti	No	93,6	88,9	89,9
Consiglio di istituto	No	3,7	1,9	1,3
Consigli di classe/interclasse	No	27,5	33,7	35,9
Il Dirigente scolastico	No	16,5	18,5	13,2
Lo staff del Dirigente scolastico	No	2,8	6,5	4,6
Un gruppo di lavoro, dipartimento o commissione	No	33,9	30,6	35,3
I singoli insegnanti	Si	1,8	2,7	4,1

3.5.c.2 Modi dei processi decisionali - Definire i criteri per la formazione delle classi

Istituto:CEIC88700P - Modi dei processi decisionali - Definire i criteri per la formazione delle classi				
opzione	Situazione della scuola: CEIC88700P	Riferimento Provinciale %	Riferimento Regionale %	Riferimento Nazionale %
Collegio dei docenti	Si	80,7	77,5	77,3
Consiglio di istituto	No	78	72,1	67,3
Consigli di classe/interclasse	No	1,8	1,6	2
Il Dirigente scolastico	Si	22	25,1	21
Lo staff del Dirigente scolastico	No	0,9	4,2	5,4
Un gruppo di lavoro, dipartimento o commissione	No	2,8	7,2	14,7
I singoli insegnanti	No	0	0,1	0,1

3.5.c.2 Modi dei processi decisionali - Individuare come ripartire i fondi del bilancio scolastico

Istituto:CEIC88700P - Modi dei processi decisionali - Individuare come ripartire i fondi del bilancio scolastico				
opzione	Situazione della scuola: CEIC88700P	Riferimento Provinciale %	Riferimento Regionale %	Riferimento Nazionale %
Collegio dei docenti	No	41,3	32,1	24,1
Consiglio di istituto	No	67	62,6	59,9
Consigli di classe/interclasse	No	0,9	0,7	0,7
Il Dirigente scolastico	Si	63,3	71,1	72,3
Lo staff del Dirigente scolastico	No	8,3	14,5	25,3
Un gruppo di lavoro, dipartimento o commissione	No	0,9	2,6	3,5
I singoli insegnanti	No	0	0	0

3.5.c.2 Modi dei processi decisionali - Coordinare l'elaborazione dei metodi didattici

Istituto:CEIC88700P - Modi dei processi decisionali - Coordinare l'elaborazione dei metodi didattici				
opzione	Situazione della scuola: CEIC88700P	Riferimento Provinciale %	Riferimento Regionale %	Riferimento Nazionale %
Collegio dei docenti	No	30,3	36	34
Consiglio di istituto	No	0	1,2	0,6
Consigli di classe/interclasse	No	34,9	37	41,5
Il Dirigente scolastico	No	23,9	24,4	22,5
Lo staff del Dirigente scolastico	No	9,2	19,1	14,6
Un gruppo di lavoro, dipartimento o commissione	Si	52,3	39	42,1
I singoli insegnanti	No	21,1	17,2	18,3

3.5.c.2 Modi dei processi decisionali - Scegliere gli argomenti per l'aggiornamento degli insegnanti

Istituto:CEIC88700P - Modi dei processi decisionali - Scegliere gli argomenti per l'aggiornamento degli insegnanti				
opzione	Situazione della scuola: CEIC88700P	Riferimento Provinciale %	Riferimento Regionale %	Riferimento Nazionale %
Collegio dei docenti	Si	92,7	92,3	90,5
Consiglio di istituto	No	0,9	1,2	1,3
Consigli di classe/interclasse	No	2,8	3,9	3,4
Il Dirigente scolastico	No	36,7	40,3	42,8
Lo staff del Dirigente scolastico	No	15,6	17,9	21,7
Un gruppo di lavoro, dipartimento o commissione	No	19,3	14,7	14,5
I singoli insegnanti	No	5,5	6,9	7,4

3.5.d Impatto delle assenze degli insegnanti sull'organizzazione

3.5.d.1234 Impatto delle assenze degli insegnanti sull'organizzazione-PRIMARIA

Istituto:CEIC88700P % - Impatto delle assenze degli insegnanti sull'organizzazione-PRIMARIA				
opzione	Situazione della scuola: CEIC88700P %	Riferimento Provinciale %	Riferimento Regionale %	Riferimento Nazionale %
Percentuale di ore di supplenza svolte dagli insegnanti esterni	26,76	35,8	36,6	55,6
Percentuale di ore di supplenza retribuite svolte dagli insegnanti interni	n.d.	1,8	2,4	2,6
Percentuale di ore di supplenza non retribuite svolte dagli insegnanti interni	n.d.	27,4	29,8	24,3
Percentuale di ore non coperte	73,24	36,1	31,9	18,5

3.5.d.1234 Impatto delle assenze degli insegnanti sull'organizzazione-SECONDARIA

Istituto:CEIC88700P % - Impatto delle assenze degli insegnanti sull'organizzazione-SECONDARIA				
opzione	Situazione della scuola: CEIC88700P %	Riferimento Provinciale %	Riferimento Regionale %	Riferimento Nazionale %
Percentuale di ore di supplenza svolte dagli insegnanti esterni	30,91	20,7	23,4	40,1
Percentuale di ore di supplenza retribuite svolte dagli insegnanti interni	1,82	6,8	8	8,8
Percentuale di ore di supplenza non retribuite svolte dagli insegnanti interni	n.d.	36,9	37,3	29,6
Percentuale di ore non coperte	67,27	40,5	34,2	23,6

Domande Guida

C'e' una chiara divisione dei compiti (o delle aree di attivita') tra i docenti con incarichi di responsabilita'?

C'e' una chiara divisione dei compiti (o delle aree di attivita') tra il personale ATA?

Punti di Forza (Digitare al max 1500 caratteri)	Punti di Debolezza (Digitare al max 1500 caratteri)
<p>Le risorse economiche e materiali sono impiegate in modo sufficientemente adeguato. La riduzione delle disponibilità del FIS ha portato la scuola a redistribuire le ore alle diverse funzioni strumentali.</p> <p>L'allocazione delle risorse finanziarie all'interno del Programma Annuale è coerente con le scelte definite nel POF.</p>	<p>Sono al vaglio delle proposte intese alla revisione di alcuni ruoli e compiti delle funzioni della scuola incluse quelle strumentali, per le quali si rende necessaria una diversa esplicitazione nel Piano Attività e nel POF.</p> <p>Risultano migliorabili le modalità con cui vengono decise alcune scelte organizzative e didattiche per le quali sarebbe auspicabile un maggior confronto e una più piena condivisione.</p> <p>Si sottolinea l'impatto negativo sull'organizzazione scolastica dovuto alle assenze dei docenti non coperte da supplenza.</p> <p>Si lamenta la mancanza di finanziamenti da parte di privati per promuovere progetti e iniziative.</p>

Subarea: Gestione delle risorse economiche

3.5.e Progetti realizzati

3.5.e.1 Ampiezza dell'offerta dei progetti

Istituto:CEIC88700P - Ampiezza dell'offerta dei progetti				
opzione	Situazione della scuola: CEIC88700P	Riferimento Provinciale	Riferimento Regionale	Riferimento Nazionale
Ampiezza dell'offerta dei progetti	11	5,65	5,7	10,39

3.5.e.2 Indice di frammentazione dei progetti

Istituto: CEIC88700P - Indice di frammentazione dei progetti				
opzione	Situazione della scuola: CEIC88700P	Riferimento Provinciale	Riferimento Regionale	Riferimento Nazionale
Indice di frammentazione dei progetti - spesa media per progetto (in euro)	1238,64	8262,06	8729,91	7851,74

3.5.e.3 Indice di spesa dei progetti per alunno

Istituto:CEIC88700P - Indice di spesa dei progetti per alunno				
opzione	Situazione della scuola: CEIC88700P	Riferimento Provinciale	Riferimento Regionale	Riferimento Nazionale
Indice di spesa per progetti per alunno (in euro)	18,41	37,67	51,9	84,12

3.5.e.4 Indice di spesa per la retribuzione del personale nei progetti

Istituto:CEIC88700P % - Indice di spesa per la retribuzione del personale nei progetti				
opzione	Situazione della scuola: CEIC88700P %	Riferimento Provinciale %	Riferimento Regionale %	Riferimento Nazionale %
Indice di spesa per la retribuzione del personale nei progetti	n.d.	21,71	19,71	16,87

3.5.f Progetti prioritari

3.5.f.1 Tipologia relativa dei progetti

Istituto:CEIC88700P - Tipologia relativa dei progetti				
opzione	Situazione della scuola: CEIC88700P	Riferimento Provinciale (% scuole che ha realizzato progetti per argomento)	Riferimento Regionale (% scuole che ha realizzato progetti per argomento)	Riferimento Nazionale (% scuole che ha realizzato progetti per argomento)
Formazione e aggiornamento del personale	0	18,3	18,5	15,5
Abilita' linguistiche/lettura/biblioteca	2	14,7	16	13,3
Abilita' logico-matematiche e scientifiche	0	7,3	10	9,4
Prevenzione del disagio - inclusione	0	12,8	23	48,5
Lingue straniere	0	21,1	23,7	28,4
Tecnologie informatiche (TIC)	0	9,2	8,2	11,6
Attivita' artistico-espressive	0	45	41,6	36,6
Educazione alla convivenza civile	0	24,8	27,5	27,3
Sport	1	22	20,5	20,6
Orientamento - accoglienza - continuita'	0	8,3	10,1	14,9
Progetto trasversale d'istituto	0	11	12,9	17
Altri argomenti	0	19,3	17,1	17,2

3.5.f.2 Durata media dei progetti

Istituto:CEIC88700P - Durata media dei progetti				
opzione	Situazione della scuola: CEIC88700P	Riferimento Provinciale	Riferimento Regionale	Riferimento Nazionale
Durata media dei progetti (in anni)	0,33	1,5	1,3	2,6

3.5.f.3 Indice di concentrazione della spesa per i progetti

Istituto:CEIC88700P % - Indice di concentrazione della spesa per i progetti				
opzione	Situazione della scuola: CEIC88700P %	Riferimento Provinciale %	Riferimento Regionale %	Riferimento Nazionale %
Indice di concentrazione della spesa per i progetti - percentuale di spesa per i 3 progetti più importanti	18,89	45	45,7	39,7

3.5.f.4 Importanza relativa dei progetti

Istituto:CEIC88700P - Importanza relativa dei progetti	
	Situazione della scuola: CEIC88700P
Progetto 1	Il progetto ha avvicinato i ragazzi al latino sia per far scoprire loro le caratteristiche di tale lingua in vista di un prosieguo scolastico di tipo umanistico che per far scoprire e apprezzare una grande civiltà
Progetto 2	Il progetto è stato incentrato su attività di recupero linguistico al fine di colmare lacune di alcuni alunni
Progetto 3	Le attività sportive coinvolgono gli alunni e migliorano le interazioni nei gruppi dei pari

3.5.f.5 Coinvolgimento relativo nei progetti

Coinvolgimento relativo nei progetti				
		Riferimento Provinciale %	Riferimento Regionale %	Riferimento Nazionale %
Validi	Nessun coinvolgimento	65,1	52,3	25,1
	Basso coinvolgimento	15,6	21	18,3
	Alto coinvolgimento	19,3	26,7	56,6
Situazione della scuola: CEIC88700P		Nessun coinvolgimento		


Domande Guida

Quale coerenza tra le scelte educative adottate (es. Piano dell'Offerta Formativa) e l'allocazione delle risorse economiche (es. programma annuale)?

Le spese per i progetti si concentrano sulle tematiche ritenute prioritarie dalla scuola?

Punti di Forza (Digitare al max 1500 caratteri)	Punti di Debolezza (Digitare al max 1500 caratteri)
L'offerta formativa della scuola propone vari progetti per i diversi ordini e li esplicita nel POF. I progetti sono strutturati in base ai bisogni personali e sociali dell'utenza e quelli extracurricolari vengono realizzati mediante il FIS.	La maggior parte dei progetti proposti e realizzati sono di drammatizzazione e spesso la necessità di "metterli in scena" si scontra con le carenze strutturali dell'Istituto. Inoltre si ritiene che le modalità di verifica dei progetti possano essere arricchite di informazioni circa il gradimento degli studenti e dei genitori.

Rubrica di valutazione e Motivazione del giudizio assegnato

Rubrica di Valutazione	
Criterio di qualità: La scuola individua le prioritari da raggiungere e le persegue dotandosi di sistemi di controllo e monitoraggio, individuando ruoli di responsabilita' e compiti per il personale, convogliando le risorse economiche sulle azioni ritenute prioritari.	Situazione della scuola
La missione della scuola e le prioritari non sono state definite oppure sono state definite in modo vago. Non sono presenti forme di controllo o monitoraggio delle azioni. La definizione delle responsabilita' e dei compiti tra le diverse componenti scolastiche e' poco chiara o non e' funzionale all'organizzazione delle attivita'. Le risorse economiche e materiali sono sottoutilizzate, oppure sono disperse nella realizzazione di molteplici attivita' e non sono indirizzate al raggiungimento degli obiettivi prioritari.	1 - Molto critica
	2 -
La scuola ha definito la missione e le prioritari, anche se la loro condivisione nella comunita' scolastica e con le famiglie e il territorio e' da migliorare. Il controllo e il monitoraggio delle azioni sono attuati in modo non strutturato. e' presente una definizione delle responsabilita' e dei compiti tra le diverse componenti scolastiche, anche se non tutti i compiti sono chiari e funzionali all'organizzazione delle attivita'. Le risorse economiche e materiali sono convogliate solo parzialmente nel perseguimento degli obiettivi prioritari dell'istituto.	3 - Con qualche criticita'
	4 - 
La scuola ha definito la missione e le prioritari; queste sono condivise nella comunita' scolastica, con le famiglie e il territorio. La scuola utilizza forme di controllo strategico o monitoraggio dell'azione. Responsabilita' e compiti delle diverse componenti scolastiche sono individuati chiaramente. Una buona parte delle risorse economiche e' impiegata per il raggiungimento degli obiettivi prioritari della scuola. La scuola e' impegnata a raccogliere finanziamenti aggiuntivi oltre quelli provenienti dal MIUR.	5 - Positiva
	6 -
La scuola ha definito la missione e le prioritari e queste sono condivise nella comunita' scolastica, con le famiglie e il territorio. Per raggiungere tali prioritari la scuola ha individuato una serie di strategie e azioni. La scuola utilizza forme di controllo strategico o di monitoraggio dell'azione, che permettono di riorientare le strategie e riprogettare le azioni. Responsabilita' e compiti sono individuati chiaramente e sono funzionali alle attivita' e alle prioritari. Le risorse economiche e materiali della scuola sono sfruttate al meglio e sono convogliate nella realizzazione delle prioritari. La scuola e' impegnata a raccogliere finanziamenti aggiuntivi oltre quelli provenienti dal MIUR e li investe per il perseguimento della propria missione.	7 - Eccellente

Motivazione del giudizio assegnato

La scuola ha definito la missione e le prioritari, anche se la loro condivisione nella comunita' scolastica con le famiglie e il territorio e' da migliorare. Responsabilita' e compiti delle diverse componenti scolastiche sono individuati chiaramente anche se si ritiene di doverli migliorare. Una buona parte delle risorse economiche e' impiegata per il raggiungimento degli obiettivi prioritari della scuola.

3B.6 Sviluppo e valorizzazione delle risorse umane

Subarea: Formazione

3.6.a Offerta di formazione per gli insegnanti

3.6.a.1 Ampiezza dell'offerta di formazione per gli insegnanti

Istituto:CEIC88700P - Ampiezza dell'offerta di formazione per gli insegnanti				
opzione	Situazione della scuola: CEIC88700P	Riferimento Provinciale	Riferimento Regionale	Riferimento Nazionale
Numero di progetti di formazione per gli insegnanti	n.d.	1,8	1,8	2,3

3.6.a.2 Tipologia degli argomenti della formazione

Istituto:CEIC88700P - Tipologia degli argomenti della formazione				
opzione	Situazione della scuola: CEIC88700P	Riferimento Provinciale (% scuole che ha realizzato progetti per argomento)	Riferimento Regionale (% scuole che ha realizzato progetti per argomento)	Riferimento Nazionale (% scuole che ha realizzato progetti per argomento)
Curricolo e discipline	0	11,9	15,3	21,7
Temi multidisciplinari	0	2,8	3	6
Metodologia - Didattica generale	0	8,3	6,6	15,3
Valutazione degli apprendimenti, certificazione delle competenze, valutazione interna - autovalutazione	0	5,5	2,9	5,6
Tecnologie informatiche e loro applicazione all'attivit� didattica	0	15,6	17,3	21,1
Aspetti normativi e ordinamenti scolastici	0	28,4	34,5	46
Inclusione studenti con disabilit�	0	15,6	14,6	16,5
Inclusione studenti con cittadinanza non italiana	0	1,8	0,7	2,2
Orientamento	0	0,9	0,6	1,2
Altro	0	4,6	6,4	9,8

3.6.a.3 Insegnanti coinvolti nella formazione

Istituto:CEIC88700P % - Insegnanti coinvolti nella formazione				
opzione	Situazione della scuola: CEIC88700P %	Riferimento Provinciale %	Riferimento Regionale %	Riferimento Nazionale %
Percentuale media di insegnanti coinvolti nei progetti di formazione o aggiornamento attivati	n.d.	40,7	39,9	34,1

3.6.a.4 Spesa media per insegnante per la formazione

Istituto:CEIC88700P - Spesa media per insegnante per la formazione				
opzione	Situazione della scuola: CEIC88700P	Riferimento Provinciale	Riferimento Regionale	Riferimento Nazionale
Spesa media per insegnante per progetti di formazione (in euro)	n.d.	45,6	42,8	36,8

3.6.a.5 Numero medio di ore di formazione per insegnante

Istituto:CEIC88700P - Numero medio di ore di formazione per insegnante				
opzione	Situazione della scuola: CEIC88700P	Riferimento Provinciale	Riferimento Regionale	Riferimento Nazionale
Numero medio di ore di formazione per insegnante	n.d.	0,5	0,5	0,5

Domande Guida

La scuola raccoglie le esigenze formative dei docenti e del personale ATA?

Quali temi per la formazione la scuola promuove e perché (es. curriculum e competenze, bisogni educativi speciali, tecnologie didattiche, ecc.)?

Qual è la qualità delle iniziative di formazione promosse dalla scuola?

Quali ricadute hanno le iniziative di formazione nell'attività ordinaria della scuola?

Punti di Forza (Digitare al max 1500 caratteri)

La scuola, nei limiti delle risorse interne disponibili, promuove iniziative formative per alcuni gruppi di docenti. È previsto un corso di formazione per tutti i docenti sulla tematica dei BES da attuarsi all'inizio dell'anno scolastico 2015/16. Sono presenti gruppi di lavoro relativi all'inclusione (GLI), alla certificazione delle competenze e alla stesura del RAV (unità di autovalutazione).

Punti di Debolezza (Digitare al max 1500 caratteri)

Si ritiene di dover realizzare l'aggiornamento professionale del personale attraverso una formazione che coinvolga tutto il corpo docente relativamente a tematiche di interesse comune (legislazione scolastica, certificazione competenze, valutazione, tecnologie didattiche, metodologie innovative).

Subarea: Valorizzazione delle competenze**Domande Guida**

La scuola raccoglie le competenze del personale (es. curriculum, esperienze formative, corsi frequentati)?

Come sono valorizzate le risorse umane?

La scuola utilizza il curriculum o le esperienze formative fatte dai docenti per una migliore gestione delle risorse umane (es. assegnazione di incarichi, suddivisione del personale)?

Punti di Forza (Digitare al max 1500 caratteri)

La scuola raccoglie le competenze del personale. Vi sono docenti con certificazione linguistiche e informatiche. Molti docenti hanno conseguito le certificazioni per la sicurezza. La scuola utilizza il curriculum e le esperienze formative per l'assegnazione degli incarichi.

Punti di Debolezza (Digitare al max 1500 caratteri)

solo pochi docenti danno la propria disponibilità per incarichi aggiuntivi.

Subarea: Collaborazione tra insegnanti

3.6.b Gruppi di lavoro degli insegnanti

3.6.b.1 Tipologia degli argomenti dei gruppi di lavoro

Istituto:CEIC88700P - Tipologia degli argomenti dei gruppi di lavoro				
opzione	Situazione della scuola: CEIC88700P	Riferimento Provinciale (% scuole che ha attivato gruppi per argomento)	Riferimento Regionale (% scuole che ha attivato gruppi per argomento)	Riferimento Nazionale (% scuole che ha attivato gruppi per argomento)
Criteri comuni per la valutazione degli studenti	No	61,5	64,6	53,5
Curricolo verticale	Si	61,5	58,5	61,1
Competenze in ingresso e in uscita	No	51,4	52,6	48,9
Accoglienza	No	61,5	64,3	60,5
Orientamento	No	65,1	64,7	71,1
Raccordo con il territorio	No	74,3	73,4	65
Piano dell'offerta formativa	Si	83,5	84,7	84,7
Temi disciplinari	No	38,5	32,8	29,9
Temi multidisciplinari	No	38,5	34,8	29,3
Continuita'	No	75,2	79,8	81,7
Inclusione	Si	77,1	84,7	90,3

3.6.b.2 Varieta' degli argomenti per i quali e' stato attivato un gruppo di lavoro

Varieta' degli argomenti per i quali e' stato attivato un gruppo di lavoro				
		Riferimento Provinciale %	Riferimento Regionale %	Riferimento Nazionale %
Validi	Nessun gruppo di lavoro indicato	11	6,9	4,3
	Bassa varieta' (fino a 3 argomenti)	11	11,7	10,2
	Media varieta' (da 4 a 6 argomenti)	17,4	21	28,4
	Alta varieta' (più di 6 argomenti)	60,6	60,4	57,1
Situazione della scuola: CEIC88700P		Bassa varieta' (fino a 3 argomenti)		

3.6.b.3 Partecipazione degli insegnanti a gruppi di lavoro

Istituto:CEIC88700P % - Partecipazione degli insegnanti a gruppi di lavoro				
opzione	Situazione della scuola: CEIC88700P %	Riferimento Provinciale (% scuole che ha attivato gruppi per argomento)	Riferimento Regionale (% scuole che ha attivato gruppi per argomento)	Riferimento Nazionale (% scuole che ha attivato gruppi per argomento)
Criteri comuni per la valutazione degli studenti	0	6,8	7,7	6,9
Curricolo verticale	9	6	7	9,9
Competenze in ingresso ed in uscita	0	5,6	6,2	6,6
Accoglienza	0	5,3	6,1	7
Orientamento	0	2,9	3,6	4,4
Raccordo con il territorio	0	3,4	3,7	4,7
Piano dell'offerta formativa	9	6,5	6,6	7
Temi disciplinari	0	4	4,1	5
Temi multidisciplinari	0	3,8	4	4,1
Continuità'	0	5,8	6,6	9,4
Inclusione	5	5,5	8,5	11,2

Domande Guida

La scuola incentiva la partecipazione dei docenti a gruppi di lavoro? Su quali tematiche? Con quali modalità organizzative (es. Dipartimenti, gruppi di docenti per classi parallele, gruppi spontanei, ecc.)?

I gruppi di lavoro composti da insegnanti producono materiali o esiti utili alla scuola?

La scuola mette a disposizione dei docenti spazi per la condivisione di strumenti e materiali didattici?

La condivisione di strumenti e materiali tra i docenti è ritenuta adeguata?


Punti di Forza (Digitare al max 1500 caratteri)

Nella scuola sono presenti gruppi di lavoro composti da insegnanti che hanno prodotto materiale di buona qualità in merito alla didattica, all'inclusione, all'intercultura, alla continuità ecc. che viene condiviso tra i colleghi, grazie ai momenti di confronto comune (interclasse e dipartimenti).

Punti di Debolezza (Digitare al max 1500 caratteri)

La scuola non dispone di spazi adeguati per la condivisione di strumenti e materiali didattici per consentire ai docenti lo svolgimento di un lavoro agevole.

Rubrica di valutazione e Motivazione del giudizio assegnato

Rubrica di Valutazione	
Criterio di qualità: La scuola valorizza le risorse professionali tenendo conto delle competenze per l'assegnazione degli incarichi, promuovendo percorsi formativi di qualità, incentivando la collaborazione tra pari.	Situazione della scuola
La scuola non promuove iniziative di formazione per i docenti, oppure le iniziative attivate non sono in relazione ai bisogni formativi del personale o sono di scarsa qualità. Non sono presenti gruppi di lavoro composti da docenti, oppure i gruppi non producono esiti utili alla scuola. Non ci sono spazi per la condivisione di materiali didattici tra docenti. Lo scambio e il confronto professionale tra docenti è scarso.	1 - Molto critica
	2 -
La scuola promuove iniziative formative per i docenti. Le proposte formative sono di qualità sufficiente, anche se incontrano solo in parte i bisogni formativi dei docenti. Nella scuola sono presenti gruppi di lavoro composti da insegnanti, anche se la qualità dei materiali o degli esiti che producono è disomogenea/da migliorare. Sono presenti spazi per la condivisione di materiali didattici, anche se la varietà e qualità dei materiali è da incrementare. Lo scambio e il confronto professionale tra docenti è presente ma non diffuso (es. riguarda solo alcune sezioni, solo alcuni dipartimenti, ecc.).	3 - Con qualche criticità
	4 - 
La scuola realizza iniziative formative per i docenti. Le proposte formative sono di buona qualità e rispondono ai bisogni formativi dei docenti. La scuola valorizza il personale tenendo conto, per l'assegnazione di alcuni incarichi, delle competenze possedute. Nella scuola sono presenti gruppi di lavoro composti da insegnanti, che producono materiali o esiti di buona qualità. Sono presenti spazi per il confronto professionale tra colleghi, e i materiali didattici a disposizione sono vari e di buona qualità. La scuola promuove lo scambio e il confronto tra docenti.	5 - Positiva
	6 -
La scuola rileva i bisogni formativi del personale e ne tiene conto per la definizione di iniziative formative. Queste sono di qualità elevata. La formazione ha avuto ricadute positive sulle attività scolastiche. La scuola valorizza il personale assegnando gli incarichi sulla base delle competenze possedute. Nella scuola sono presenti più gruppi di lavoro composti da insegnanti, che producono materiali/strumenti di qualità eccellente, utili per la comunità professionale. Sono presenti spazi per il confronto tra colleghi, i materiali didattici disponibili sono molto vari, compresi quelli prodotti dai docenti stessi che sono condivisi. La scuola promuove efficacemente lo scambio e il confronto tra docenti.	7 - Eccellente

Motivazione del giudizio assegnato

La scuola propone iniziative formative per alcuni gruppi di docenti. Nella scuola sono presenti gruppi di lavoro composti da insegnanti, che producono materiali di buona qualità. Non ci sono spazi per la preparazione e la condivisione di materiali didattici tra docenti. Lo scambio e il confronto professionale tra docenti è da migliorare.

3B.7 Integrazione con il territorio e rapporti con le famiglie

Subarea: Collaborazione con il territorio

3.7.a Reti di scuole

3.7.a.1 Partecipazione a reti di scuole

Partecipazione a reti di scuole				
		Riferimento Provinciale %	Riferimento Regionale %	Riferimento Nazionale %
Validi	Nessuna partecipazione	33	32,4	12,5
	Bassa partecipazione (1-2 reti)	56,9	54,9	42,1
	Media partecipazione (3-4 reti)	9,2	10,7	28,7
	Alta partecipazione (5-6 reti)	0,9	2	16,7
Situazione della scuola: CEIC88700P		Bassa partecipazione (1 - 2 reti)		

3.7.a.2 Reti di cui la scuola e' capofila

Reti di cui la scuola e' capofila				
		Riferimento Provinciale %	Riferimento Regionale %	Riferimento Nazionale %
Validi	Mai capofila	67,1	68,8	63,8
	Capofila per una rete	27,4	24,4	25,7
	Capofila per più reti	5,5	6,8	10,6
	n.d.			
Situazione della scuola: CEIC88700P	Mai capofila			

3.7.a.3 Apertura delle reti ad enti o altri soggetti

Apertura delle reti ad enti o altri soggetti				
		Riferimento Provinciale %	Riferimento Regionale %	Riferimento Nazionale %
Validi	Nessuna apertura	24,7	18,4	20
	Bassa apertura	0	1,7	8,3
	Media apertura	9,6	7,7	14,7
	Alta apertura	65,8	72,2	57
	n.d.			
Situazione della scuola: CEIC88700P	Alta apertura			

3.7.a.4 Entrata principale di finanziamento delle reti

Istituto:CEIC88700P - Entrata principale di finanziamento delle reti				
opzione	Situazione della scuola: CEIC88700P	Riferimento Provinciale (% scuole che hanno attivato reti per soggetto finanziatore	Riferimento Regionale (% scuole che hanno attivato reti per soggetto finanziatore	Riferimento Nazionale (% scuole che hanno attivato reti per soggetto finanziatore
Stato	1	41,3	42,3	56
Regione	0	13,8	11,3	24,7
Altri enti locali o altre istituzioni pubbliche	0	4,6	8,5	18,7
Unione Europea	0	5,5	9,1	7
Contributi da privati	0	1,8	2,7	6,9
Scuole componenti la rete	0	19,3	18,6	44,3

3.7.a.5 Principale motivo di partecipazione alla rete

Istituto:CEIC88700P - Principale motivo di partecipazione alla rete				
opzione	Situazione della scuola: CEIC88700P	Riferimento Provinciale (% scuole che hanno attivato reti per motivo)	Riferimento Regionale (% scuole che hanno attivato reti per motivo)	Riferimento Nazionale (% scuole che hanno attivato reti per motivo)
Per fare economia di scala	0	4,6	5,6	24,9
Per accedere a dei finanziamenti	0	5,5	5,8	24
Per migliorare pratiche didattiche ed educative	1	56	58,7	74,2
Per migliorare pratiche valutative	0	8,3	9,2	10,1
Altro	0	4,6	8,2	21,1

3.7.a.6 Attivita' prevalente svolta in rete

Istituto:CEIC88700P - Attivita' prevalente svolta in rete				
opzione	Situazione della scuola: CEIC88700P	Riferimento Provinciale (% scuole che hanno attivato reti per attività)	Riferimento Regionale (% scuole che hanno attivato reti per attività)	Riferimento Nazionale (% scuole che hanno attivato reti per attività)
Curricolo e discipline	1	38,5	29,6	34,3
Temi multidisciplinari	0	10,1	12,9	25,6
Formazione e aggiornamento del personale	0	18,3	19,4	44,3
Metodologia - Didattica generale	0	3,7	8,2	16,7
Valutazione degli apprendimenti, certificazione delle competenze, valutazione interna - autovalutazione	0	8,3	8,4	9,7
Orientamento	0	0,9	2,6	12
Inclusione studenti con disabilita'	0	15,6	21,8	30,5
Inclusione studenti con cittadinanza non Italiana	0	1,8	2,6	20,2
Gestione servizi in comune	0	3,7	2,9	20,8
Eventi e manifestazioni	0	3,7	6,5	7,5

3.7.b Accordi formalizzati

3.7.b.1 Varieta' dei soggetti con cui la scuola stipula accordi

Varieta' dei soggetti con cui la scuola stipula accordi				
		Riferimento Provinciale %	Riferimento Regionale %	Riferimento Nazionale %
Validi	Nessun accordo	22	13,9	8,4
	Bassa varieta' (da 1 a 2)	27,5	28,8	21,4
	Medio - bassa varieta' (da 3 a 4)	36,7	41,6	48
	Medio - alta varieta' (da 6 a 8)	13,8	14,5	20,5
	Alta varieta' (piu' di 8)	0	1,3	1,7
Situazione della scuola: CEIC88700P	Nessun accordo			

3.7.b.2 Tipologia di soggetti con cui la scuola ha accordi

Istituto:CEIC88700P - Tipologia di soggetti con cui la scuola ha accordi				
opzione	Situazione della scuola: CEIC88700P	Riferimento Provinciale %	Riferimento Regionale %	Riferimento Nazionale %
Altre scuole	No	13,8	19,7	29,9
Universita'	No	42,2	42,8	61,7
Enti di ricerca	No	3,7	7,9	6
Enti di formazione accreditati	No	21,1	23,8	20,5
Soggetti privati	No	14,7	16,6	25
Associazioni sportive	No	41,3	49,4	53,9
Altre associazioni o cooperative	No	53,2	54,8	57,6
Autonomie locali	No	39,4	44,4	60,8
ASL	No	34,9	38,7	45,4
Altri soggetti	No	15,6	16,2	16,6

3.7.c Raccordo scuola - territorio

3.7.c.1 Gruppi di lavoro composti da insegnanti e rappresentanti del territorio

Istituto:CEIC88700P - Gruppi di lavoro composti da insegnanti e rappresentanti del territorio				
opzione	Situazione della scuola: CEIC88700P	Riferimento Provinciale (% di scuole che ha attivato gruppi)	Riferimento Regionale (% di scuole che ha attivato gruppi)	Riferimento Nazionale (% di scuole che ha attivato gruppi)
Presenza di gruppi di lavoro composti da insegnanti e rappresentanti del territorio	No	74,3	73,4	65

Domande Guida

Quali accordi di rete e collaborazioni con soggetti pubblici o privati ha la scuola? Per quali finalita'?

Qual e' la partecipazione della scuola nelle strutture di governo territoriale?

Quali ricadute ha la collaborazione con soggetti esterni sull'offerta formativa?

Qual e' la presenza nelle scuole del secondo ciclo di stage, di collegamenti o di inserimenti nel mondo del lavoro?

Punti di Forza (Digitare al max 1500 caratteri)	Punti di Debolezza (Digitare al max 1500 caratteri)
Come si evince dal POF, la scuola aderisce alla Rete sulle Indicazioni Nazionali delle Scuole dei Distretti vicini per la formazione dei docenti. Dal prossimo anno sarà attivata la Rete per la realizzazione di interventi finalizzati all'inclusione.	Bisogna migliorare l'interazione con gli enti che insistono sul territorio.

Subarea: Coinvolgimento delle famiglie

3.7.e Partecipazione formale dei genitori

3.7.e.1 Votanti effettivi alle elezioni del Consiglio di Istituto

Istituto:CEIC88700P % - Votanti effettivi alle elezioni del Consiglio di Istituto				
opzione	Situazione della scuola: CEIC88700P %	Riferimento Provinciale %	Riferimento Regionale %	Riferimento Nazionale %
Percentuale di genitori votanti effettivi sul totale degli aventi diritto	n.d.	27,2	30,1	23

3.7.f Partecipazione informale dei genitori

3.7.f.1 Partecipazione dei genitori agli incontri e alle attività della scuola

Partecipazione dei genitori agli incontri e alle attività della scuola				
		Riferimento Provinciale %	Riferimento Regionale %	Riferimento Nazionale %
Validi	Basso livello di partecipazione	0	2,6	3,3
	Medio - basso livello di partecipazione	17,5	23,1	24,3
	Medio - alto livello di partecipazione	64,1	57,1	59,2
	Alto livello di partecipazione	18,4	17,2	13,2
Situazione della scuola: CEIC88700P		Medio - alto livello di partecipazione		

3.7.g Partecipazione finanziaria dei genitori

3.7.g.1 Versamento dei contributi volontari da parte delle famiglie

Istituto:CEIC88700P - Versamento dei contributi volontari da parte delle famiglie				
opzione	Situazione della scuola: CEIC88700P	Riferimento Provinciale	Riferimento Regionale	Riferimento Nazionale
Contributo medio volontario per studente (in euro)	n.d.	6,9	11,4	12,3

3.7.h Capacita' della scuola di coinvolgere i genitori

3.7.h.1 Azioni della scuola per coinvolgere i genitori


Azioni della scuola per coinvolgere i genitori				
		Riferimento Provinciale %	Riferimento Regionale %	Riferimento Nazionale %
Validi	Basso coinvolgimento	0	0	0
	Medio - basso coinvolgimento	6,4	6,6	12
	Medio - alto coinvolgimento	81,7	76,3	76,1
	Alto coinvolgimento	11,9	17,1	11,9
Situazione della scuola: CEIC88700P		Medio - basso coinvolgimento		

Domande Guida

In che modo le famiglie sono coinvolte nella definizione dell'offerta formativa?
Ci sono forme di collaborazione con i genitori per la realizzazione di interventi formativi?
La scuola coinvolge i genitori nella definizione del Regolamento d'istituto, del Patto di corresponsabilita' o di altri documenti rilevanti per la vita scolastica? La scuola realizza interventi o progetti rivolti ai genitori (es. corsi, conferenze)?
La scuola utilizza strumenti on-line per la comunicazione con le famiglie (es. registro elettronico)?

Punti di Forza (Digitare al max 1500 caratteri)	Punti di Debolezza (Digitare al max 1500 caratteri)
Emerge un'alta partecipazione dei genitori alle iniziative informali della scuola. La scuola ha proposto interventi formativi, di interesse rilevante, rivolti ai genitori.	Emerge una medio-bassa partecipazione dei genitori alle elezioni degli OO.CC. La risposta dei genitori agli interventi proposti è stata negativa. La scuola non utilizza forme di comunicazione on-line con le famiglie.

Rubrica di valutazione e Motivazione del giudizio assegnato

Rubrica di Valutazione	
Criterio di qualità: La scuola svolge un ruolo propositivo nella promozione di politiche formative territoriali e coinvolge le famiglie nella definizione dell'offerta formativa.	Situazione della scuola
La scuola non partecipa a reti e non ha collaborazioni con soggetti esterni, oppure le collaborazioni attivate non hanno una ricaduta per la scuola. La scuola (secondo ciclo) non attiva stage e collegamenti con il mondo del lavoro. La scuola non coinvolge i genitori nel progetto formativo oppure le modalità di coinvolgimento adottate risultano non efficaci.	1 - Molto critica
	2 -
La scuola partecipa a reti e/o ha collaborazioni con soggetti esterni, anche se alcune di queste collaborazioni devono essere maggiormente integrate con la vita della scuola. La scuola (secondo ciclo) ha intrapreso percorsi per promuovere stage e inserimenti lavorativi ma in modo occasionale e non sistematico. La scuola coinvolge i genitori a partecipare alle sue iniziative, anche se sono da migliorare le modalità di ascolto e collaborazione.	 3 - Con qualche criticità
	4 -
La scuola partecipa a reti e ha collaborazioni con soggetti esterni. Le collaborazioni attivate sono integrate in modo adeguato con l'offerta formativa. La scuola è coinvolta in momenti di confronto con i soggetti presenti nel territorio per la promozione delle politiche formative. La scuola (secondo ciclo) propone stage e inserimenti lavorativi per gli studenti. La scuola coinvolge i genitori a partecipare alle sue iniziative, raccoglie le idee e i suggerimenti dei genitori.	5 - Positiva
	6 -
La scuola partecipa in modo attivo o coordina reti e ha collaborazioni diverse con soggetti esterni. Le collaborazioni attivate contribuiscono in modo significativo a migliorare la qualità dell'offerta formativa. La scuola è un punto di riferimento nel territorio per la promozione delle politiche formative. La scuola (secondo ciclo) ha integrato in modo organico nella propria offerta formativa esperienze di stage e inserimenti nel mondo del lavoro, anche con ricadute nella valutazione del percorso formativo degli studenti. La scuola dialoga con i genitori e utilizza le loro idee e suggerimenti per migliorare l'offerta formativa. Le famiglie partecipano in modo attivo alla vita della scuola e contribuiscono alla realizzazione di iniziative di vario tipo.	7 - Eccellente

Motivazione del giudizio assegnato

La scuola partecipa a reti e/o ha collaborazioni con soggetti esterni. La scuola coinvolge i genitori a partecipare alle sue iniziative, anche se sono da migliorare le modalità di ascolto e collaborazione.

5 Individuazione delle priorità



Priorità e Traguardi



ESITI DEGLI STUDENTI		DESCRIZIONE DELLA PRIORITA' (max 150 caratteri spazi inclusi)	DESCRIZIONE DEL TRAGUARDO (max 150 caratteri spazi inclusi)
	Risultati scolastici	Diminuire la % di studenti collocate nelle fasce basse della valutazione.	Diminuire del 20% il numero degli studenti collocati nelle fasce basse di valutazione all'esame di licenza media.
	Risultati nelle prove standardizzate nazionali		
	Competenze chiave e di cittadinanza		
	Risultati a distanza		

Motivare la scelta delle priorità sulla base dei risultati dell'autovalutazione (max 1500 caratteri spazi inclusi)

La scuola deve garantire il successo formativo di tutti gli studenti e ciò deve rilevarsi anche dai risultati dell'esame finale del primo ciclo. Esaminando i grafici di sintesi dei risultati relativi all'anno scolastico 2013-14, si nota una alta percentuale di '6' e una percentuale alquanto bassa di '10', per cui si ritiene di dover intervenire su questo trend. Considerando anche gli esiti della scuola primaria e delle classi prime e seconde della secondaria, desunti dai registri generali dei voti, è necessario intraprendere degli interventi che integrino nello stesso tempo le necessità di recupero e quelle di potenziamento in modo che gli alunni possano acquisire le competenze previste.

Obiettivi di processo

AREA DI PROCESSO		DESCRIZIONE DELL'OBIETTIVO DI PROCESSO (max 150 caratteri spazi inclusi)
	Curricolo, progettazione e valutazione	Elaborazione di strumenti di monitoraggio: prove strutturate per classi parallele, realizzazione di prove autentiche e rubriche valutative.
	Ambiente di apprendimento	Maggiore utilizzo di metodologie innovative: didattica laboratoriale, apprendimento cooperativo...
		Favorire interventi di recupero e potenziamento
	Inclusione e differenziazione	

	Continuita' e orientamento	
	Orientamento strategico e organizzazione della scuola	
	Sviluppo e valorizzazione delle risorse umane	Formazione dei docenti sull'uso di metodologie innovative e inclusive e sulla didattica per competenze.
	Integrazione con il territorio e rapporti con le famiglie	Favorire la comunicazione on-line con le famiglie.

Indicare in che modo gli obiettivi di processo possono contribuire al raggiungimento delle priorità (max 1500 caratteri spazi inclusi)

La scuola deve condividere maggiormente i criteri di valutazione e, possibilmente, ricorrere all'utilizzo di compiti autentici e di rubriche valutative per assicurare una valutazione più uniforme tra le classi parallele dell'istituto. Ciò non può prescindere da una maggiore condivisione della progettazione e dalla formazione dei docenti.